


**PRÉFÈTE
DE LA RÉGION
AUVERGNE-
RHÔNE-ALPES**

*Liberté
Égalité
Fraternité*

Direction régionale
de l'économie, de l'emploi,
du travail et des solidarités



PLATE-FORME DE L'OBSERVATION
SANITAIRE ET SOCIALE
AUVERGNE-RHÔNE-ALPES



Bilan des activités

ANNÉE 2024



PLATE-FORME DE L'OBSERVATION
SANITAIRE ET SOCIALE
AUVERGNE-RHÔNE-ALPES

Financements

Drees



Pilotage

Dreets



Direction régionale
de l'économie, de l'emploi,
du travail et des solidarités

Coordination

ORS



Contact

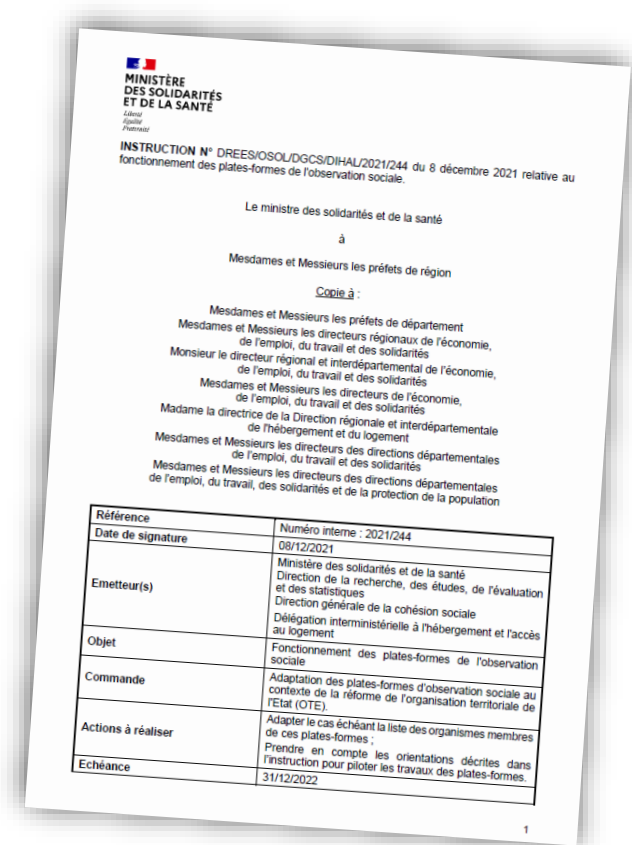
coordination.pfoss@ors-auvergne-rhone-alpes.org
04 73 98 75 53 - Soizic ARGAUD, coordinatrice PFoss



PLATE-FORME DE L'OBSERVATION SANITAIRE ET SOCIALE AUVERGNE-RHÔNE-ALPES

Missions

1. Produire une connaissance partagée et utile aux acteurs régionaux et locaux de l'observation des phénomènes sanitaires et sociaux sur la région
2. Promouvoir la diffusion des connaissances ainsi que les échanges entre partenaires (services de l'État, organismes de protection sociale, collectivités territoriales, associations...)



Pour plus d'informations : [Instruction DREES du 8 décembre 2021](#)



PLATE-FORME DE L'OBSERVATION SANITAIRE ET SOCIALE AUVERGNE-RHÔNE-ALPES

Comité de pilotage

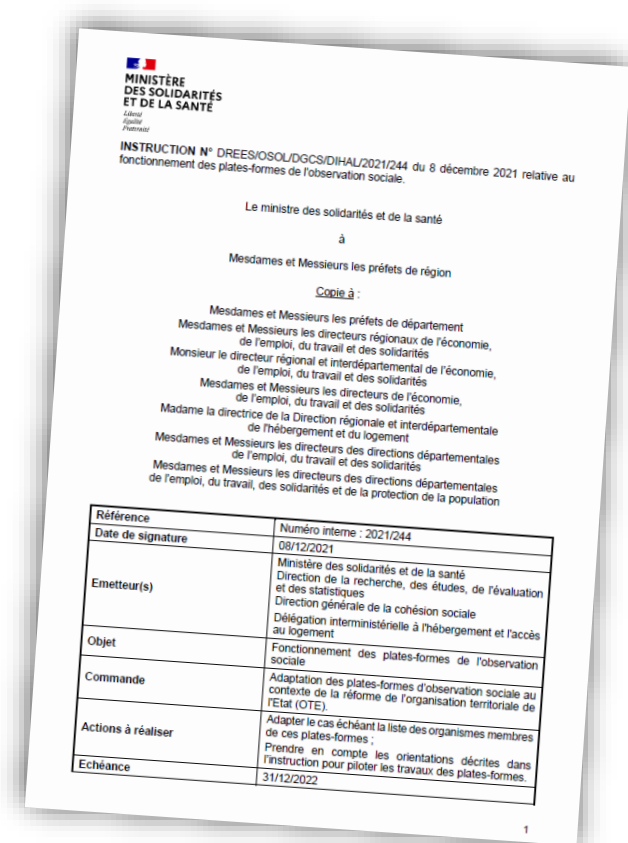
À partir du bilan de l'année passée et des thématiques de travail proposées par les membres de la PFoss, le comité de pilotage a pour objectif d'arrêter les grandes lignes du programme de l'année à venir

Réunion annuelle mi-décembre

Vendredi 13 décembre 2024

14h30 - 16h30

en visioconférence



Pour plus d'informations : [Fonctionnement et activités de la PFoss](#)



**PRÉFÈTE
DE LA RÉGION
AUVERGNE-
RHÔNE-ALPES**

*Liberté
Égalité
Fraternité*

Direction régionale
de l'économie, de l'emploi,
du travail et des solidarités



PLATE-FORME DE L'OBSERVATION
SANITAIRE ET SOCIALE
AUVERGNE-RHÔNE-ALPES



Bilan de l'année 2024

Le réseau

- 76 structures adhérentes
- dont 20 composant le comité de pilotage
- env. 450 collaborateur·rices direct·es (liste de diffusion)
- env. 750 collaborateur·rices indirect·es (abonné·es à la lettre PFoss, invitations aux séminaires)
- [Lien direct vers la liste des partenaires de la PFoss](#)

La PFoss au quotidien

- Diffusion d'informations (e-mails d'informations, site internet, lettres PFoss...)
- Rencontres (journées d'échanges, ateliers, séminaires...)
- Espace de partage réservé : [espace membre](#)
- Autres sollicitations (mises en contact, accès aux données, questions statistiques...)

BILAN DE L'ANNÉE 2024



▪ Journées d'échanges

Présentations de travaux et partage de réflexions au sein du réseau, autour d'une thématique préalablement identifiée (4 à 6 interventions)



▪ Ateliers & webinaires

env. 2h en visioconférence, focus méthodologique (atelier) ou thématique (webinaire). 1 à 3 interventions sur le même sujet



▪ Rencontres techniques

Journées de « travaux pratiques » en présentiel, mutualisation d'expertises techniques, statistiques et méthodologiques



▪ Séminaires

Tous les 2 ans, journée ouverte aux structures non adhérentes, professionnel·les de l'observation et de la statistique, de l'action sanitaire et sociale, responsables de la mise en œuvre des politiques publiques (lien observation/action)

IMPORTANT

TOUS LES SUJETS ABORDÉS LORS DES DIFFÉRENTES RENCONTRES ORGANISÉES PAR LA PFOSS SONT **ISSUS DES PROPOSITIONS DES MEMBRES DU RÉSEAU** RECUEILLIES LORS DE LA COLLECTE DES THÈMES EN AMONT DE LA RÉUNION DU COMITÉ DE PILOTAGE.

- > Collecte des thèmes = octobre-novembre
- > Comité de pilotage = mi-décembre

Pour nous soumettre vos suggestions, un formulaire est à votre disposition : [cliquez ici](#)

Autrement, contactez-nous par mail et/ou convenons d'un rendez-vous ensemble.

coordination.pfoss@ors-auvergne-rhone-alpes.org

04 73 98 75 53 - Soizic ARGAUD, coordinatrice PFoss

1. **OBSERVER LES INÉGALITÉS** - Journée d'échanges à Lyon le 21 mars 2024
2. **CONSTRUCTION ET USAGES DES BAROMÈTRES** - Atelier en ligne le 14 mai 2024
3. **INCLUSION NUMÉRIQUE** - Webinaire le 3 juin 2024
4. **PROJECTION ET PROSPECTIVE** - Journée d'échanges à Grenoble le 11 juin 2024
5. **LES DONNÉES DE L'INSEE** - Atelier en ligne le 1^{er} juillet 2024
6. **OPENDATA ET DATAVIZ AU SERVICE DES TERRITOIRES** - Atelier en ligne le 17 septembre 2024
7. **DÉMARCHES PARTICIPATIVES** - Atelier en ligne le 1^{er} octobre 2024
8. **HANDICAP** - Journée d'échanges à Clermont-Ferrand le 19 novembre 2024
9. **REDISTRIBUTION** - Webinaire le 28 novembre 2024

AU TOTAL,

- > **4 ateliers en ligne**
- > **2 webinaires**
- > **3 journées d'échanges**
- > **env. 285 participant·es, 45 intervenant·es, 10 invité·es extérieur·es au réseau**

OBSERVER LES INÉGALITÉS - Journée d'échanges à Lyon le 21 mars 2024

7 interventions (9h15 - 17h00)

- Christine JAKSE, Dreets. Approche analytique de l'inégalité
- Bruno ROY, Insee. Illectronisme en région
- Élisabeth HERMAN et Romain NAVARRO, Mrie. Mobilité et précarité
- Olivier BAILLS, AURG. Carte scolaire et réussite au collège
- Manuel ROSSILLE, CD38 & Ludovic MORAND, AURG. Insécurité sociale en zone rurale
- Frédéric MONNET, Dreal. Demande et attributions de logements sociaux
- Marie GUILLAUMIN, Un Toit Pour Tous/OHL. Inégalités d'accès et de maintien dans le logement



9 intervenant·es + 24 participant·es
= 33 personnes rassemblées

[Lien vers le CR de la rencontre](#)

CONSTRUCTION ET USAGES DES BAROMÈTRES - Atelier en ligne le 14 mai 2024

Un atelier en 3 temps (10h00 - 12h00)

1. Échanges introductifs avec les participant·es : qu'entend-on par baromètre ?
2. Consensus sur de grandes caractéristiques + exemples de baromètres nationaux
3. Partage d'expériences :
 - Hélène CLOT & Philippine LAVOILLOTE, GAM. Retour sur le baromètre des transitions
 - Antoine RODE, Odenore. L'expérience des baromètres du non-recours
 - Lavinia VITALE, UrbaLyon. Construction du baromètre métropolitain de la précarité



4 intervenant·es + 30 participant·es
= 34 personnes rassemblées

[Lien vers le CR de la rencontre](#)

INCLUSION NUMÉRIQUE - Webinaire le 3 juin 2024

4 parties (14h00 - 16h00)

1. Camille MONTORIO, Hub HINAURA/Ligue de l'Enseignement. Présentation du Hub et de l'actualité FNE
2. Louis DERRAC, Agate. Études de références sur la mesure et l'observation des pratiques numériques
3. Témoignages d'actions et de démarches d'observation territorialisées
 - Aurore TESTARD-FARRAT, CD42. Schéma départemental de la médiation numérique
 - Mickael CLOUX, CD03. Expérimentation « Territoire zéro illectronisme »
 - Logann TISON, Agate. FNE en Savoie. Observatoire départemental de l'inclusion numérique
4. Réflexions sur les actions communes en cours ou à venir



Animation du webinaire :

Mathilde DUPRÉ, Hub HINAURA/Agate

6 intervenant·es + 18 participant·es
= 24 personnes rassemblées

[Lien vers le CR de la rencontre](#)

PROJECTION ET PROSPECTIVE - Journée d'échanges à Grenoble le 11 juin 2024

2 sessions (9h30 - 16h45)

PROJECTION

- Aude LÉCROART & Hélène DECORME, Insee. Dans les coulisses des projections de l'Insee
- Pascal ARROS, Région académique. Entre projection et prévision des volumes d'élèves
- Joséphine CROUZET, CCAS et Ville de Grenoble & Lucas JOUNY, AURG. Modèle local de projection démographique

PROSPECTIVE

- Gabriel JOURDAN & Lucas JOUNY, AURG. Atelier des futurs et retour sur le RRARe
- Céline FILLOL, CD38. Isère 2030, démarche prospective du département (atelier-jeu prospectif)

Fil rouge de nos réflexions collectives : qu'est-ce qu'on entend par... ?



6 intervenant·es + 19 participant·es
= 25 personnes rassemblées

[Lien vers le CR de la rencontre](#)

LES DONNÉES DE L'INSEE - Atelier en ligne le 1^{er} juillet 2024

Objectifs multiples (14h30 - 16h00)

1. Mieux se repérer sur le site Insee.fr
2. (Re)Découvrir les fonctionnalités de l'outil Statistiques locales (avec exemples/démonstrations)
 - Extraction des données du recensement
 - Construction d'un zonage à façon
3. Connaître les données disponibles à l'infracommunal
4. Découvrir les nouveautés du site : Melodi et cartographie interactive

Philippe LAGARDE & Megan COURTHIAL, Insee

2 intervenant-es + 52 participant-es
= 54 personnes rassemblées

Un compte-rendu aux allures de guide méthodologique

[Lien vers le CR de la rencontre](#)



Retour sur l'atelier du lundi 1^{er} juillet 2024
« Les données de l'Insee »

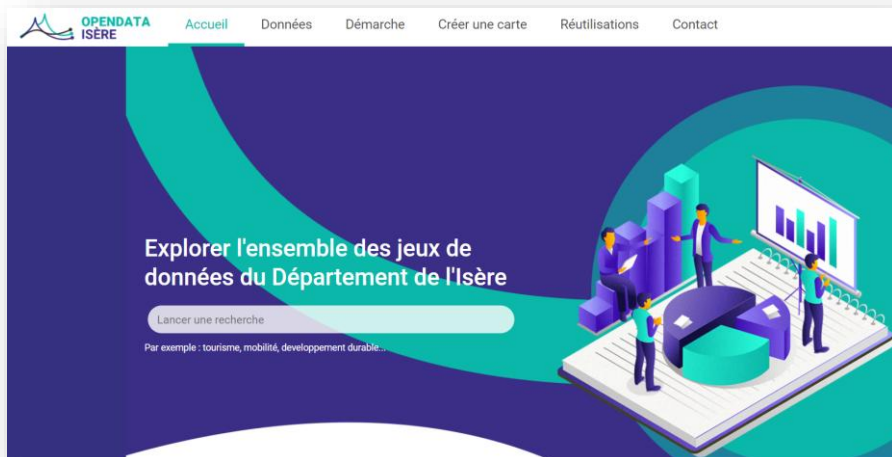
Informations générales	3
Se repérer sur le site Insee.fr	4
Accéder aux données	4
Rechercher des données	4
Les données du recensement	7
Exemple 1 : Récupérer la population communale sur l'ensemble d'un département à partir du RP	10
Documentation et métadonnées	12
Généralités et navigation (dont liste des sources et des indicateurs)	12
Catalogue de données Melodi - nouveauté 2024	12
Données locales & outils interactifs	15
Outils disponibles	15
Dossier complet et portrait de territoires	17
Comparateur de territoires	17
Les chiffres clés régionaux et départementaux, l'essentiel sur une région	20
Le site Statistiques locales	21
Exemple 2 : Récupérer la population communale sur l'ensemble d'un département via Statistiques locales	21
Exemple 3 : Construction d'un zonage à façon	23
Les données infracommunales	25
Irs	27
Quartiers de la politique de la ville	27
Cartographie interactive des données infracommunales - nouveauté 2024	27
Formation Insee.fr	28

OPENDATA ET DATAVIZ AU SERVICE DES TERRITOIRES - Atelier en ligne le 17 septembre 2024

1 démarche, 2 outils (9h30 - 11h30)

Démarche d'ouverture des données : de la sélection des indicateurs à l'interface utilisateur

- Charlène JELINSKI, CD38. La plate-forme Opendata Isère
- Lavinia VITALE, UrbaLyon. Le géoclip de l'observatoire métropolitain des solidarités



[Lien vers le CR de la rencontre](#)

2 intervenant·es + 36 participant·es
= 38 personnes rassemblées

DÉMARCHES PARTICIPATIVES - Atelier en ligne le 1^{er} octobre 2024

2 retours d'expériences (9h30 - 11h30)

- Élixa HERMAN. Les pratiques professionnelles de la Mrie : illustrations concrètes des méthodes déployées
- Co-auteurs·rices de l'enquête participative « Considérer l'hospitalité des centres d'hébergement »
Gabriel URIBELLARREA, Sandrine AMARÉ, Pascal RUIZ & Domingos ALVES DE CARVALHO



5 intervenant·es + 21 participant·es
= 26 personnes rassemblées

[Lien vers le CR de la rencontre](#)

HANDICAP - Journée d'échanges à Clermont-Ferrand le 19 novembre 2024

5 interventions au programme d'une journée déclinée selon un format hybride (présentiel + visioconférence)

- Séverine BARBAT, ARS. Territoires médico-sociaux prioritaires du secteur handicap
- Vanessa BELLAMY, Drees. Le dispositif d'observation statistique du handicap
- Lucie SZEWCZYKOWSKI, Creai. Projet Handidonnées
- Nahel CHARIB, CLS Rillieux-la-Pape & Patricia MEDINA, ORS. Objectiver pour mieux piloter
- Jennifer FOURNIER, Ocellia. Recherche émancipatoire sur le handicap



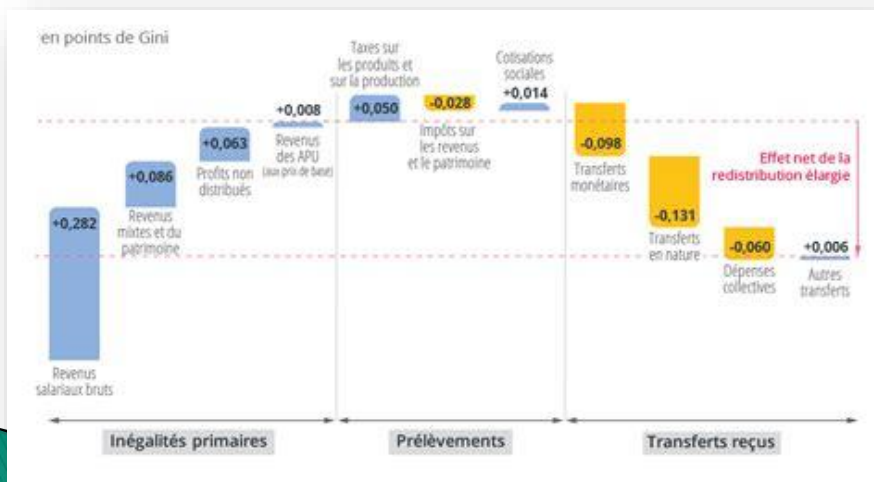
6 intervenant-es
14 personnes en présentiel
11 en visioconférence
= 25 personnes rassemblées

[Lien vers le CR de la rencontre](#)

REDISTRIBUTION - Webinaire 28 novembre 2024

Rencontre hors programme de travail : expert·es invité·es

- Agnès BERGERET-MARS, CCAS et Ville de Grenoble. Mesure de la redistribution opérée par l'action municipale. Le besoin d'évaluation du bouclier social et climatique de la Ville de Grenoble
- Léo QUENNESSON et Louise VIARD-GUILLOT, Drees - Bureau redistribution et évaluation. Effets des transferts sociaux et fiscaux sur le niveau de vie des ménages. Comprendre les mécanismes à l'œuvre à partir de cas-types
- Mathias ANDRÉ, Insee - département des comptes nationaux. La redistribution élargie. Comment transferts monétaires et services publics réduisent-ils les inégalités ?



4 intervenant·es + 21 participant·es
= 25 personnes rassemblées

[Lien vers le CR de la rencontre](#)

1. **OBSERVER LES INÉGALITÉS** - Journée d'échanges à Lyon le 21 mars 2024
2. **CONSTRUCTION ET USAGES DES BAROMÈTRES** - Atelier en ligne le 14 mai 2024
3. **INCLUSION NUMÉRIQUE** - Webinaire le 3 juin 2024
4. **PROJECTION ET PROSPECTIVE** - Journée d'échanges à Grenoble le 11 juin 2024
5. **LES DONNÉES DE L'INSEE** - Atelier en ligne le 1^{er} juillet 2024
6. **OPENDATA ET DATAVIZ AU SERVICE DES TERRITOIRES** - Atelier en ligne le 17 septembre 2024
7. **DÉMARCHES PARTICIPATIVES** - Atelier en ligne le 1^{er} octobre 2024
8. **HANDICAP** - Journée d'échanges à Clermont-Ferrand le 19 novembre 2024
9. **REDISTRIBUTION** - Webinaire le 28 novembre 2024

AU TOTAL,

- > **4 ateliers en ligne**
- > **2 webinaires**
- > **3 journées d'échanges**
- > **env. 285 participant·es, 45 intervenant·es, 10 invité·es extérieur·es au réseau**



**PRÉFÈTE
DE LA RÉGION
AUVERGNE-
RHÔNE-ALPES**

*Liberté
Égalité
Fraternité*

Direction régionale
de l'économie, de l'emploi,
du travail et des solidarités



PLATE-FORME DE L'OBSERVATION
SANITAIRE ET SOCIALE
AUVERGNE-RHÔNE-ALPES



Collecte des thèmes



■ Journées d'échanges

- 1 à 2 journées : une sur Grenoble ; l'autre sur Clermont-Ferrand
- printemps, été, automne (**mars, juin, novembre**)



■ Ateliers & webinaires

- jusqu'à 6 rendez-vous en ligne (février, avril, mai, juillet, septembre, novembre)
- selon disponibilité des intervenant-es



■ Rencontres techniques

- 1 journée en présentiel
- à organiser avec les partenaires intéressé-es le cas échéant



■ 7^{ème} édition du séminaire

- À Lyon, le 14 octobre 2025
- **Les métiers du soin, du lien et de la santé : entre tensions et évolutions**

[cliquez ici](#)

[RAPPEL] Séminaire 14/10/25 = Métiers du soin, du lien et de la santé : entre tensions et évolutions

THÉMATIQUES

2024 (proposées non retenues)

- Transition écologique et solidaire
- Seniors
- Protection de l'enfance

2025

- Observation, environnement et transition
- Urbanisme favorable à la santé
- Inégalités sociales de santé
- Évolution démographique (seniors, emploi)
- Protection de l'enfance
- Violences faites aux femmes
- Enjeux de genre dans nos études
- Handicap
- Réforme des services autonomie à domicile
- Droit à l'emploi, inclusion par le travail
- Logement
- Pauvreté

DONNÉE & MÉTHODOLOGIE

2024 (retenues mais non abordées ou partiellement)

- Méthode et valorisation des enquêtes qualitatives
- Méthodologie de l'évaluation
- Opendata : données disponibles et dataviz'

2025

- Opendata : compromis diffusion et protection
- Retour d'expérience nouveau Cafdata
- Outil géofragilité
- Données en santé
- Nos méthodes d'observation
- Capitaliser pour produire des données
- L'aller-vers
- Cohorte d'habitants
- Effet de structure
- Études d'impact
- Nos usages de l'IA
- Renouvellement des schémas départementaux



**PRÉFÈTE
DE LA RÉGION
AUVERGNE-
RHÔNE-ALPES**

*Liberté
Égalité
Fraternité*

Direction régionale
de l'économie, de l'emploi,
du travail et des solidarités



PLATE-FORME DE L'OBSERVATION
SANITAIRE ET SOCIALE
AUVERGNE-RHÔNE-ALPES



Merci de votre investissement