



PLATE-FORME DE L'OBSERVATION
SANITAIRE ET SOCIALE
AUVERGNE-RHÔNE-ALPES

Groupe de travail sur la prévention de la perte d'autonomie

Suivi d'indicateurs

Atelier PFoss sur le thème de l'autonomie
Mardi 2 octobre 2018 – Grenoble

Contexte et partenaires

- **Copil PFoss** (décembre 2014)
- **Loi ASV** (28 décembre 2015)
- **Constitution d'un groupe PFoss (2016) :**
 - Services de l'État : ARS, DRDJSCS, Insee
 - Collectivités locales : Conseils départementaux 03, 15, 42, 43, 63, 73
 - Organisme de protection sociale : Carsat Auvergne, Dreal, DRSM Auvergne
 - Associations : Onaps, ORS Auvergne-Rhône-Alpes, Uriopss

Objectif et démarche

- **Identification d'indicateurs pour :**
 - repérer les apports des conférences des financeurs et les bénéficiaires des actions de prévention déployées
 - faire des comparaisons
- **Recueil des données pour alimenter les indicateurs à l'échelle infra-départementale**
- **Traitement, analyse partagée et restitution des données**

Indicateurs et sources

- **Démographie** – Insee RP 2014
- **Mode et lieu de vie** – Insee RP 2014
- **Niveau de vie** – Insee Filosofi 2013 / Carsat–MSA–RSI 2015
- **État de santé, recours aux soins et offre de soins** – PMSI (ATIH) 2015 / Cnamts, CCMSA, RSI 2015 / ARS RG AM 2015 / ARS RPPS et FNPS
- **Perte d'autonomie/vieillessement** – Carsat–MSA–RSI 2015 / Conseils départementaux 2015

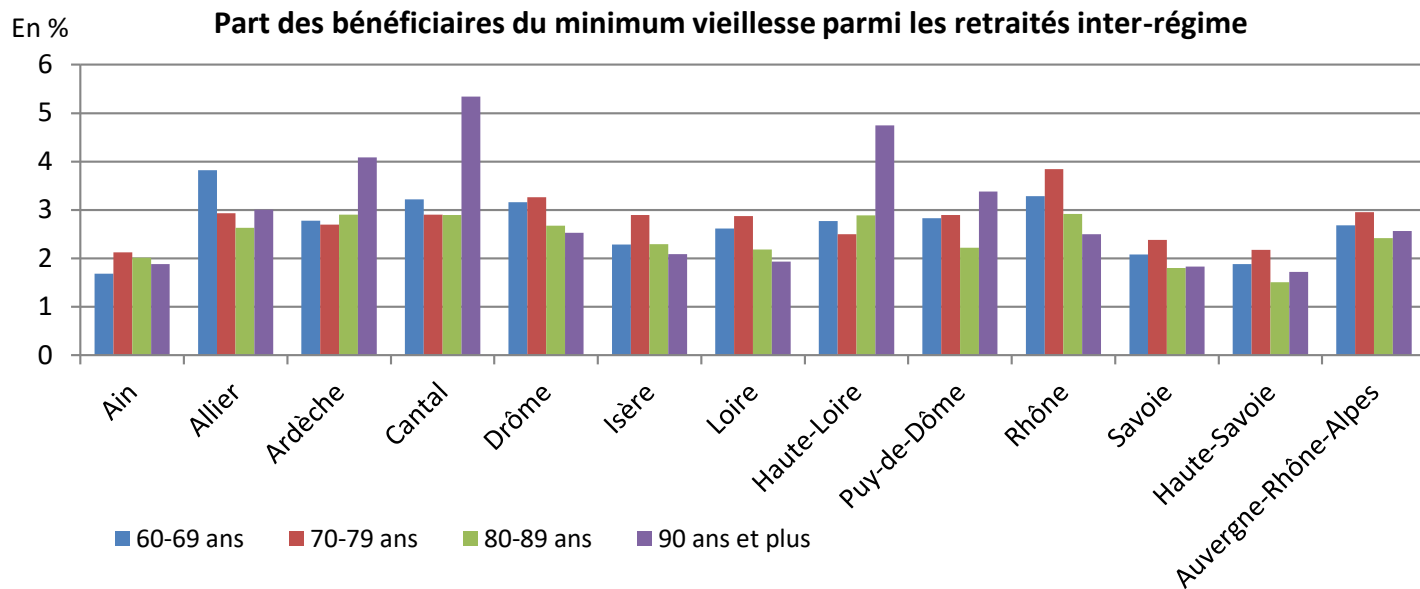
Niveau de vie (1)

Minimum vieillesse

- **Bénéficiaires du minimum vieillesse et/ou d'un complément de retraite de l'inter-régime (sauf mono-pensionnés RSI) de 60 ans et plus parmi les retraités de l'inter-régime**

	Ain	Allier	Ardèche	Cantal	Drôme	Isère	Loire	Haute-Loire	Puy-de-Dôme	Rhône	Savoie	Haute-Savoie	Auvergne-Rhône-Alpes
Effectifs	2 090	2 890	2 188	1 161	3 315	5 799	4 529	1 494	3 804	10 740	1 827	2 503	42 340
Pour 100 retraités IR	1,9	3,2	2,8	3,1	3,1	2,5	2,6	2,8	2,8	3,3	2,1	1,9	2,7

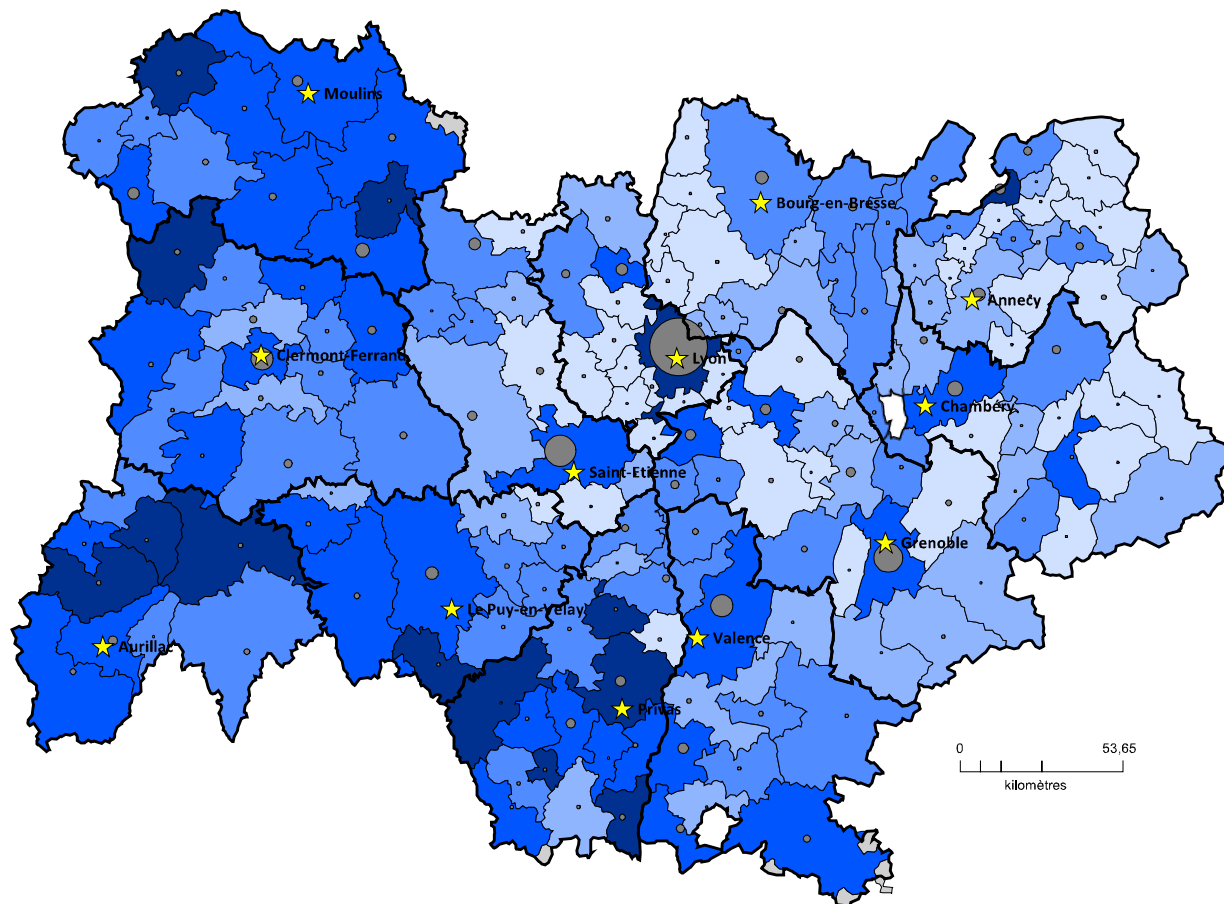
Source : Carsat Auvergne, Carsat Rhône-Alpes / CNAV, SSI, MSA - 2015



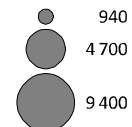
Source : Carsat Auvergne, Carsat Rhône-Alpes / CNAV, SSI, MSA - 2015

Niveau de vie (2)

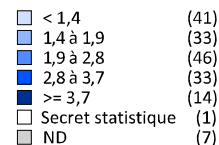
Minimum vieillesse



Bénéficiaires du minimum vieillesse de 60 ans et plus



Part des bénéficiaires du minimum vieillesse de 60 ans et plus parmi les retraités de l'inter-régime (en %)



★ Préfetures des départements

▭ Limites des départements

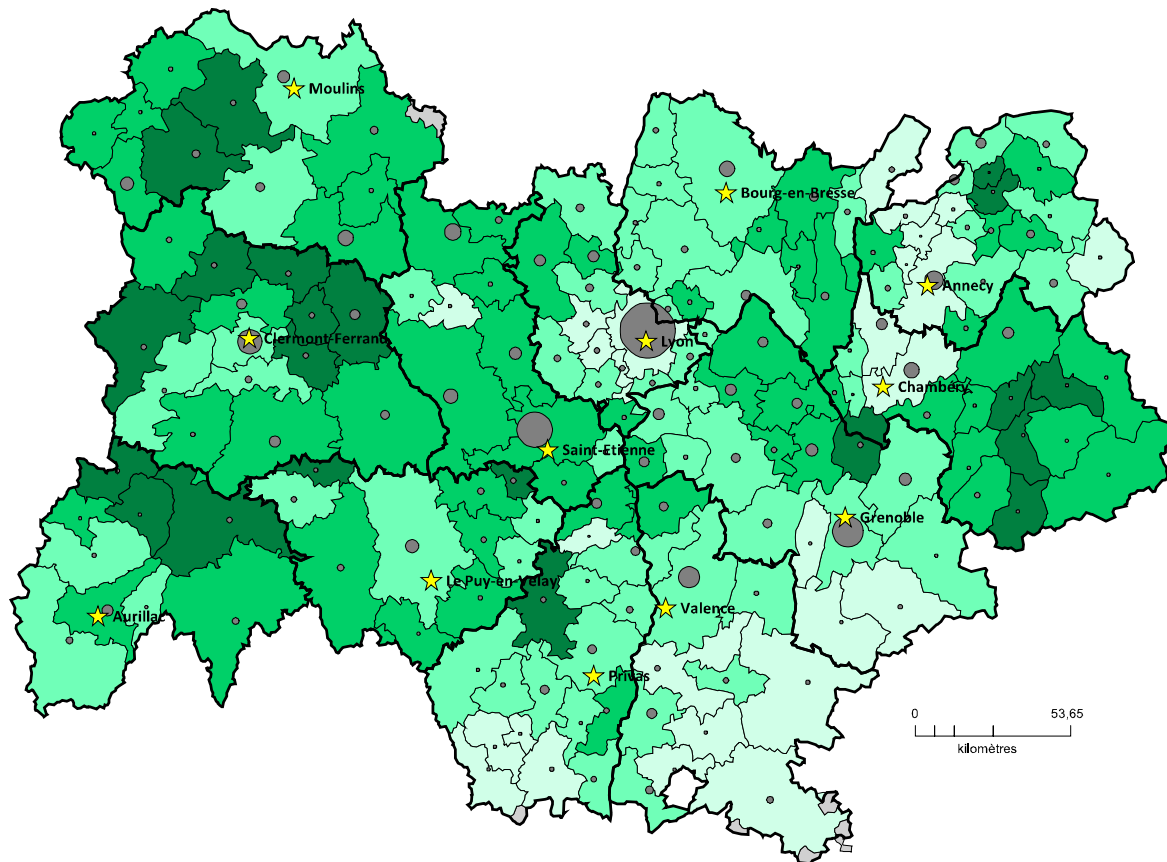
▭ Limites des EPCI au 1^{er} janvier 2017

Taux régional : 2,7 %

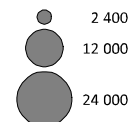
Source : Carsat Auvergne, Carsat Rhône-Alpes – 2015

Niveau de vie (3)

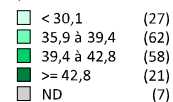
Pension de réversion



Bénéficiaires d'une pension de réversion de 80 ans et plus



Part des bénéficiaires d'une pension de réversion de 80 ans et plus parmi les retraités de l'inter-régime (en %)



★ Préfectures des départements

▭ Limites des départements

▭ Limites des EPCI au 1er janvier 2017

Taux régional : 38,5 %

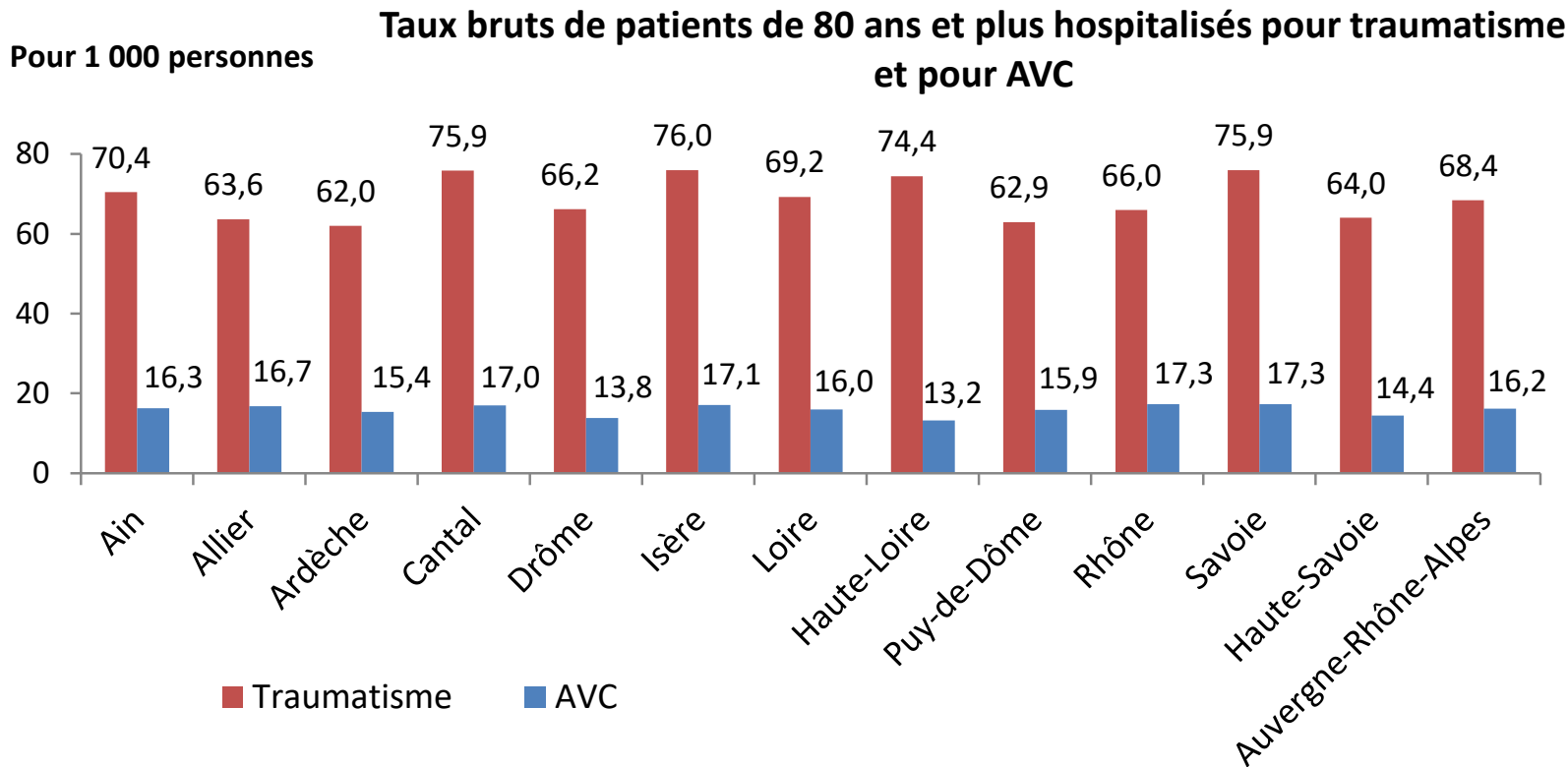
Source : Carsat Auvergne, Carsat Rhône-Alpes – 2015

Indicateurs sanitaires

- Pathologies invalidantes à l'origine de la perte d'autonomie
- Indicateurs retenus :
 - Indicateurs de recours aux soins/prévention : hospitalisations pour traumatisme, pour AVC, vaccination contre la grippe et recours aux soins infirmiers
 - Indicateurs d'état de santé : ALD pour maladie d'Alzheimer, pour maladie de Parkinson et pour affections psychiatriques de longue durée
 - Indicateurs d'offre de soins : densité de MG libéraux, d'infirmiers libéraux, de masseurs-kinésithérapeutes libéraux et de pharmaciens d'officine

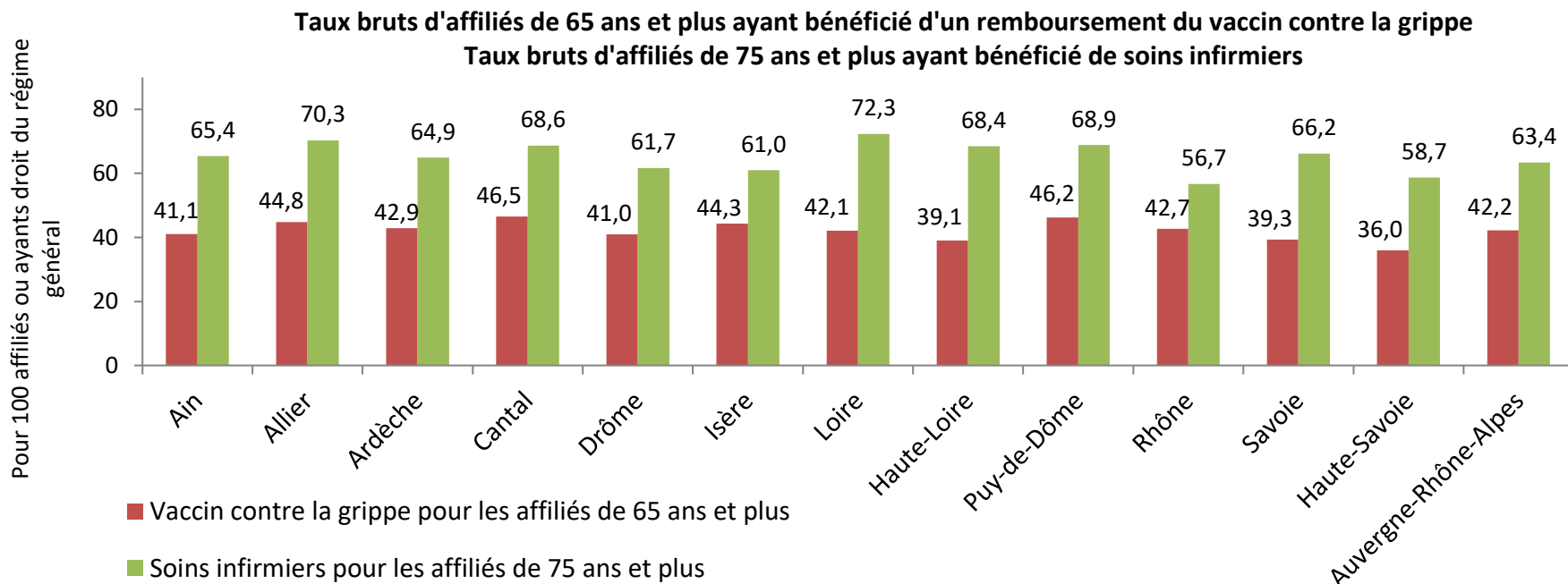
Recours aux soins (1)

Facteurs de risque de la dépendance



Source : ATIH - PMSI 2015

Recours aux soins (2)

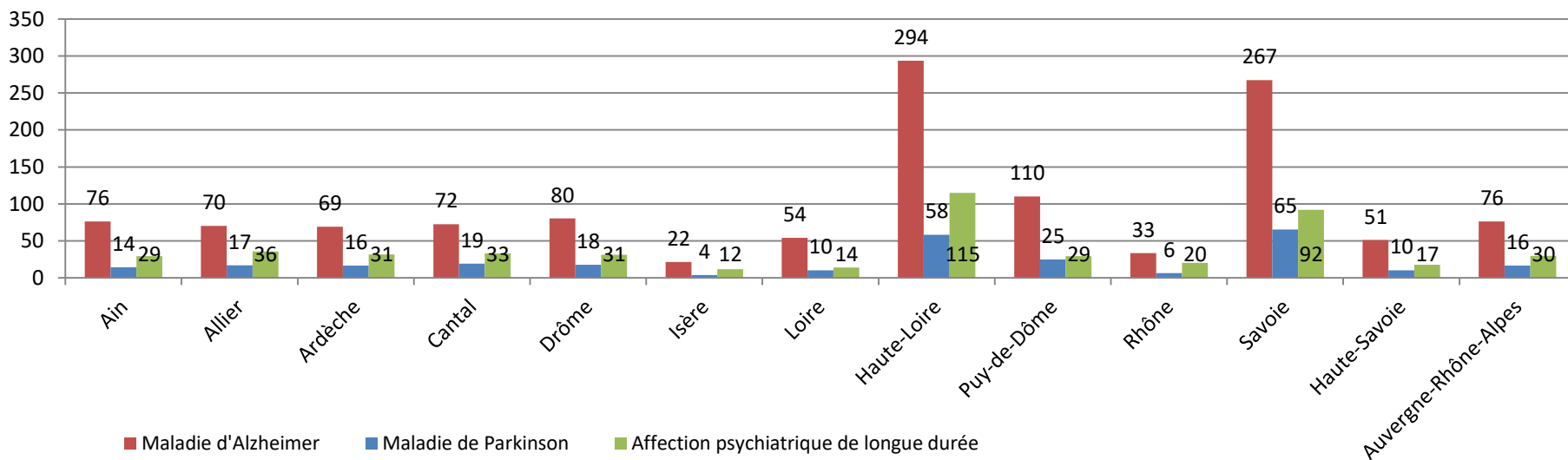


Source : ARS Auvergne-Rhône-Alpes – Régime général de l'Assurance maladie – 2015

État de santé

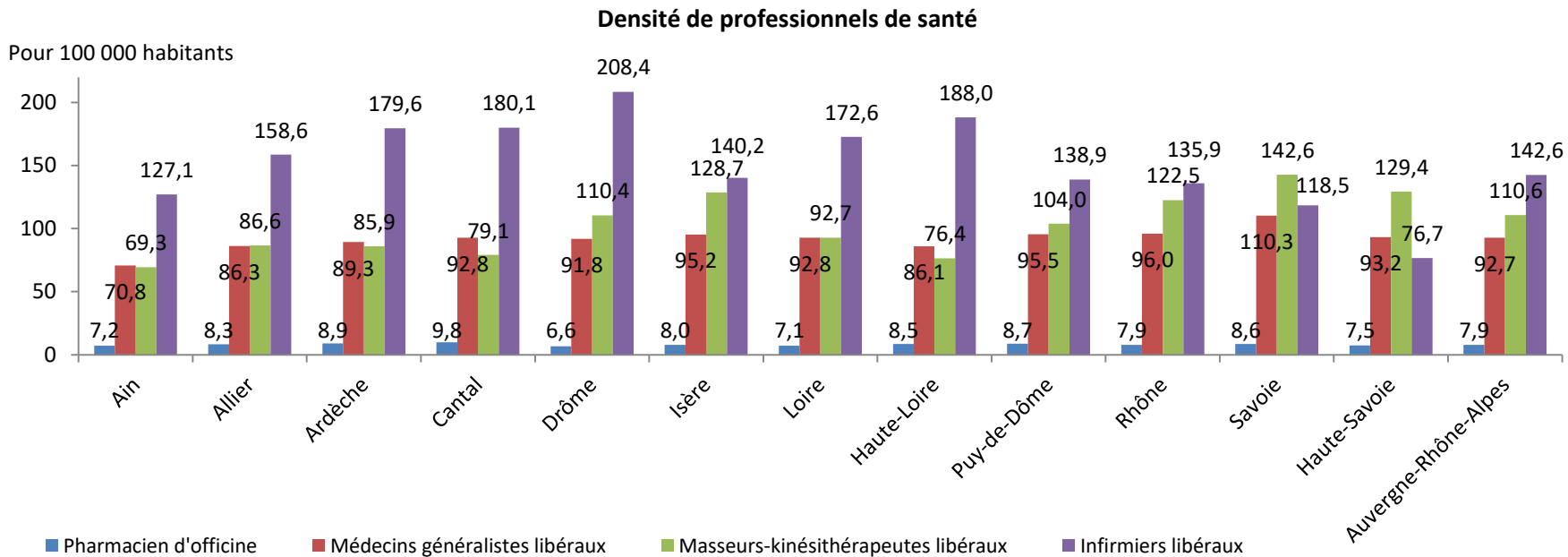
Pour 1 000 personnes

Taux brut de personnes âgées de 80 ans et plus en ALD pour affection psychiatrique de longue durée, pour maladie d'Alzheimer et pour maladie de Parkinson



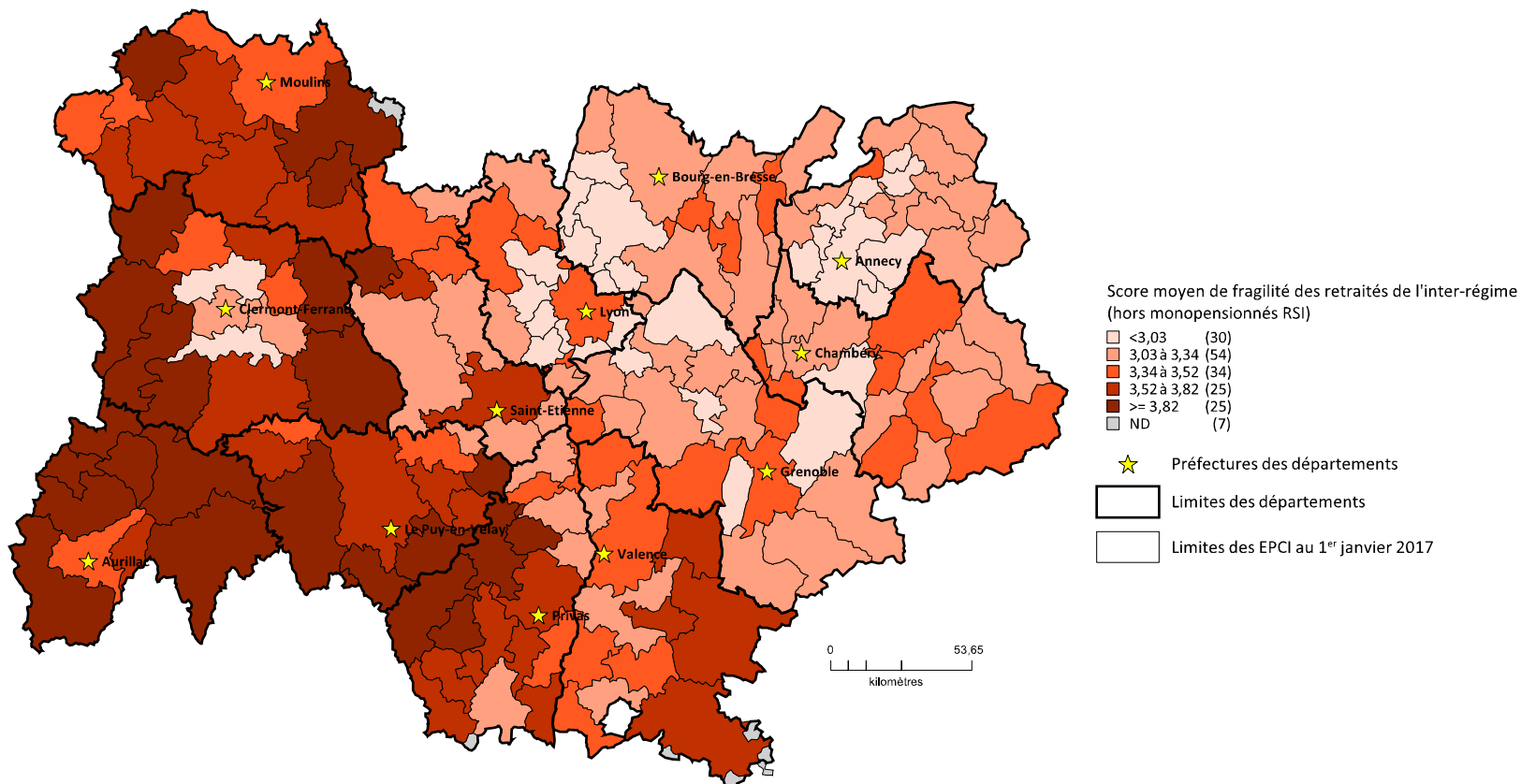
Sources : Cnamts, CCMsa, RSI - 2015 / Insee - RP 2014

Offre de soins



Sources : ARS Auvergne-Rhône-Alpes – RPPS 2017 – FNPS Assurance maladie / Insee – RP 2014

Score de fragilité



Ain	Allier	Ardèche	Cantal	Drôme	Isère	Loire	Haute-Loire	Puy-de-Dôme	Rhône	Savoie	Haute-Savoie	Auvergne-Rhône-Alpes
3,10	3,67	3,49	3,85	3,41	3,20	3,50	3,67	3,37	3,31	3,25	3,09	3,34

Source : Carsat Auvergne, Carsat Rhône-Alpes / CNAV, SSI, MSA – 2015

Perspectives

- Réunion du groupe de travail
- Restitution et diffusion des données
- Suivi des indicateurs à n+2
- Indicateurs complémentaires

Pour en savoir plus

➤ Site internet

www.pfoss-auvergne-rhone-alpes.fr

➤ Demande de précisions

Laure Vaissade – Coordinatrice de la PFoss

04 73 98 75 56

coordination.pfoss@ors-auvergne-rhone-alpes.org