

Zone d'étude **Moulins (canton ville 2016)**, comparée avec **Auvergne (ancienne région)**

FICHE VIEILLISSEMENT RÉGIME GÉNÉRAL - FRAGILITÉ DES SENIORS

Les seniors

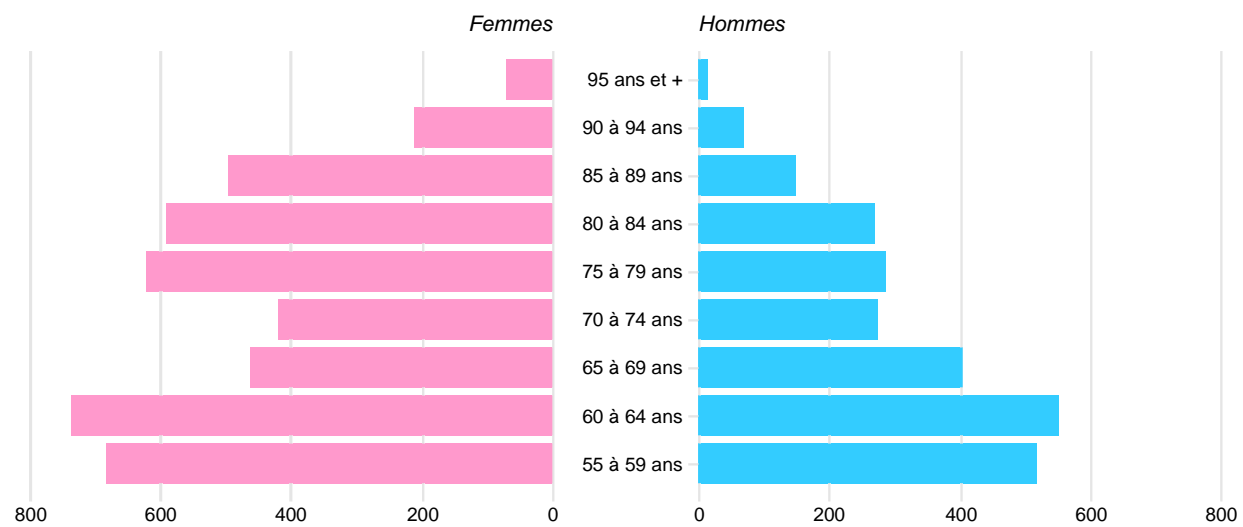
Population totale de 55 ans et plus

Indicateurs	Moulins	Auvergne
Part des seniors (%)	N/A	N/A
Nb de seniors	6 911	492 659

Source : Insee, RP - 2014

Pyramides des âges

Moulins



Source : Insee - RP - 2012



Zone d'étude **Moulins (canton ville 2016)**, comparée avec **Auvergne (ancienne région)**
FICHE VIEILLISSEMENT RÉGIME GÉNÉRAL - FRAGILITÉ DES SENIORS

Les retraités du Régime Général

Population totale de 55 ans et plus

Indicateurs	Moulins	Auvergne
Nb de retraités du RG	4 627	315 839

Source : CNAV - 2017

Les retraités du Régime Général

Population totale de 55 ans et plus

Indicateurs	Moulins		Auvergne
Part des retraités / population totale retraitée (%)	100,00	▲	100,00
Part des retraités polypensionnés (%)	43,23	▼	45,63
Nb des retraités polypensionnés	1 933		139 281
Part des retraités ayant une carrière complète tous régimes (%)	62,11	▼	66,58
Nb des retraités ayant une carrière complète tous régimes	2 777		203 213

Source : CNAV - 2017

Les retraités du Régime Général

Population totale de 55 ans et plus

Indicateurs	Moulins		Auvergne
Age moyen de départ à la retraite (Ans)	61,3	▲	61,2

Source : CNAV - 2017



Zone d'étude **Moulins (canton ville 2016)**, comparée avec **Auvergne (ancienne région)**
FICHE VIEILLISSEMENT RÉGIME GÉNÉRAL - FRAGILITÉ ÉCONOMIQUE

Fragilité économique

Population totale de 55 ans et plus

Indicateurs	Moulins		Auvergne
Part des retraités au minimum vieillesse (%)	5,47	▲	2,73
Nb des retraités bénéficiaires du minimum vieillesse du RG	253		8 612
Part des retraités exonérés de la CSG (%)	32,57	▲	26,27
Nb de retraités du RG exonérés de la CSG	1 507		82 979

Source : CNAV - 2017

Fragilité économique

Population totale de 55 ans et plus

Indicateurs	Moulins		Auvergne
Part des retraités du RG cumulant emploi-retraite (%)	2,59	▼	2,68
Nb de retraités du RG cumulant emploi-retraite	114		8 053

Source : CNAV - 2017

Fragilité économique

Population totale de 55 ans et plus

Indicateurs	Moulins		Auvergne
Part des seniors bénéficiant de la CMU-C du RG (%)	3,64	▲	2,17
Nb des seniors bénéficiant de la CMU-C du RG	184		6 979

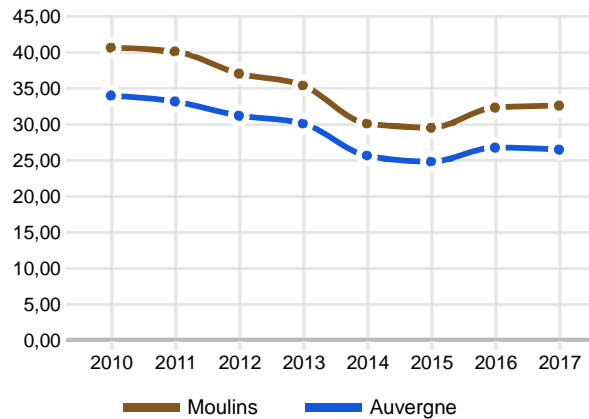
Source : CNAM SIAM ERASME - 2016



Zone d'étude **Moulins (canton ville 2016)**, comparée avec **Auvergne (ancienne région)**
FICHE VIEILLISSEMENT RÉGIME GÉNÉRAL - FRAGILITÉ ÉCONOMIQUE

Evolution du taux de retraités exonérés de la CSG

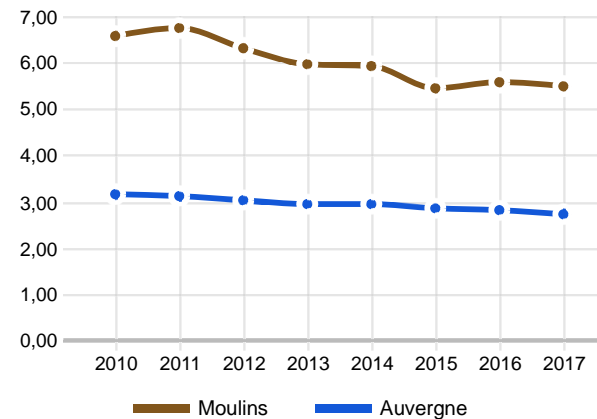
Population totale de 55 ans et plus



Source : CNAV

Evolution du taux de retraités bénéficiaires du minimum vieillesse

Population totale de 55 ans et plus



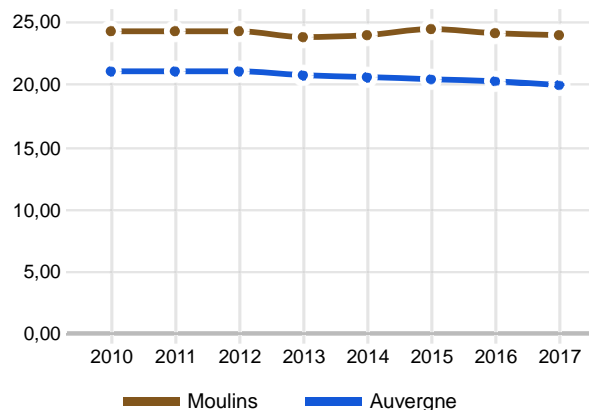
Source : CNAV



Zone d'étude **Moulins (canton ville 2016)**, comparée avec **Auvergne (ancienne région)**
FICHE VIEILLISSEMENT RÉGIME GÉNÉRAL - FRAGILITÉ SOCIALE ET FONCTIONNELLE

Evolution de la part des bénéficiaires d'une pension de réversion

Population totale de 55 ans et plus



Source : CNAV

Evolution de la part des retraités bénéficiaires de la majoration tierce personne

Population totale de 55 ans et plus

Absence de données

Source : CNAV

Fragilité sociale

Population totale de 55 ans et plus

Indicateurs	Moulins	Auvergne
Part des bénéficiaires d'une pension de réversion du RG (%)	23,88 ▲	19,92
Nb de bénéficiaires d'une pension de réversion du RG	1 105	62 919

Source : CNAV - 2017

Fragilité fonctionnelle

Population totale de 55 ans et plus

Indicateurs	Moulins	Auvergne
Part des retraités du RG bénéficiaires de la majoration tierce personne (%)	N/A	0,16
Nb des retraités du RG bénéficiaires de la majoration tierce personne	N/A	492

Source : CNAV - 2017



Zone d'étude **Moulins (canton ville 2016)**, comparée avec **Auvergne (ancienne région)**
FICHE VIEILLISSEMENT RÉGIME GÉNÉRAL - FRAGILITÉ SANTÉ ET ENVIRONNEMENTALE

Fragilité santé

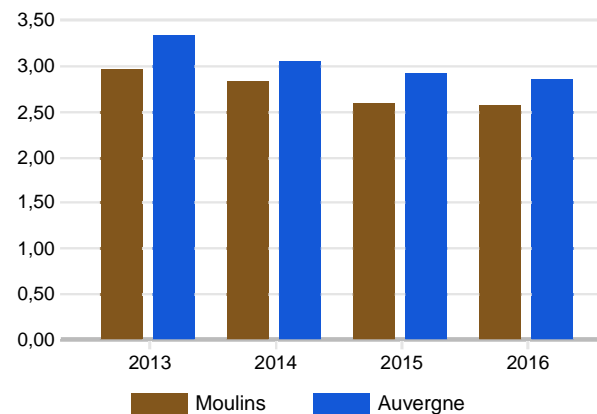
Population totale de 55 ans et plus

Indicateurs	Moulins	Auvergne
Part des seniors sans médecin traitant (%)	2,57 ▼	2,84
Nb de seniors sans médecin traitant	130	9 127
Part des seniors en ALD (%)	50,80 ▲	45,83
Nb de seniors en ALD	2 569	147 308
Part des seniors sans recours aux soins (%)	4,63 ▲	4,15
Nb de seniors sans recours aux soins	234	13 339

Source : CNAM SIAM ERASME - 2016

Evolution des seniors sans médecin traitant

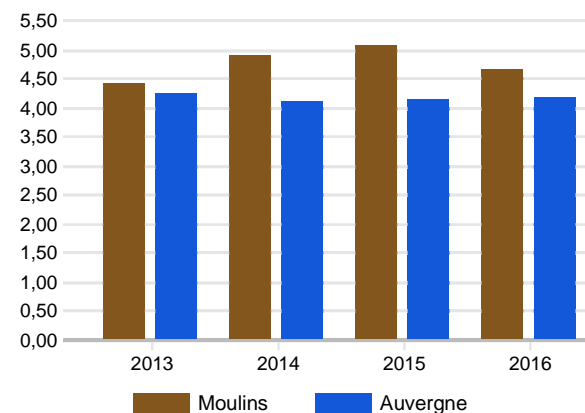
Population totale de 55 ans et plus



Source : CNAM SIAM ERASME

Evolution des seniors n'ayant pas eu de recours aux soins dans les 12 derniers mois

Population totale de 55 ans et plus



Source : CNAM SIAM ERASME



Zone d'étude **Moulins (canton ville 2016)**, comparée avec **Auvergne (ancienne région)**
FICHE VIEILLISSEMENT RÉGIME GÉNÉRAL - FRAGILITÉ SANTÉ ET ENVIRONNEMENTALE

Fragilité environnementale

Indicateurs	Moulins	Auvergne
Nb de commerces de proximité	41	2 569

Source : Insee - BPE - 2016



Zone d'étude **Moulins (canton ville 2016)**, comparée avec **Auvergne (ancienne région)**
FICHE VIEILLISSEMENT RÉGIME GÉNÉRAL - FRAGILITÉ (RG) ET AIDES SENIORS

Score moyen de la fragilité sociale des retraités du Régime Général

Catégories	Score moyen de la fragilité sociale des retraités du régime général	
	Moulins	Auvergne
Population totale de 55 ans et plus	4,17	3,60
55 à 79 ans	2,98	2,52
80 ans et plus	3,50	3,46

Source : Carsat/CGSS - 2017

Nombre de retraités à risque de fragilité du Régime Général

Catégories	Nombre de retraités à risque de fragilité du régime général	
	Moulins	Auvergne
Population totale de 55 ans et plus	2 773	154 106
55 à 79 ans	1 266	72 460
80 ans et plus	899	49 371

Source : Carsat/CGSS - 2017



Zone d'étude **Moulins (canton ville 2016)**, comparée avec **Auvergne (ancienne région)**
FICHE VIEILLISSEMENT RÉGIME GÉNÉRAL - FRAGILITÉ (RG) ET AIDES SENIORS

L'ensemble des actions conduites sur le territoire

Tous financeurs

Indicateurs	Moulins	Auvergne
Toute actions de prévention	7	260
Toutes actions de lien social	2	38
Toutes actions d'information	0	57
Aide aux aidants	0	0
Toutes actions	9	355

Source : Interrégime (RG, SSI, MSA) et CFFPA - 2017

Bien vieillir chez soi

Aides individuelles - Action sociale - Carsat / CGSS - Population totale de 55 ans et plus

Indicateurs	Moulins	Auvergne
Nb de bénéficiaires PAP	126	5 290
Part de bénéficiaires PAP (%)	4,23 ▲	2,63
Nb de bénéficiaires ARDH - ASIR	49	1 868
Part de bénéficiaires ARDH - ASIR (%)	1,64 ▲	0,93
Nb de bénéficiaires HABITAT	20	751
Part de bénéficiaires HABITAT (%)	0,67 ▲	0,37
Nb de bénéficiaires AIDES_IND	175	7 224
Part de bénéficiaires AIDES_IND (%)	5,87 ▲	3,59

Source : CNAV - 2017