

Tableau de bord social

Un outil régional au service de la lutte contre
la pauvreté et pour l'inclusion sociale

Comité de pilotage

Plate-forme de l'observation sanitaire et social

12 décembre 2017



PLATE-FORME DE L'OBSERVATION
SANITAIRE ET SOCIALE
AUVERGNE-RHÔNE-ALPES

Contenu du TBS

- 9 zonages
 - 48 indicateurs
 - 5 « thèmes »
 - Indicateurs de contexte
 - Demandeurs d'emploi
 - Revenus fiscaux par unité de consommation
 - Bénéficiaires des minima sociaux
 - Allocataires de prestations sociales percevant au moins une prestation, dont les allocataires à bas revenus
- ➔ Document unique rassemblant des indicateurs sociaux utiles

Partenaires

- Caf
- Carsat
- Dreal
- Insee
- MSA
- Pôle Emploi

Mises à jour et enrichissement

- Données au 31 décembre 2015
- Extension à la région Auvergne-Rhône-Alpes
- Mise à jour des indicateurs de revenu (Filosofi)

Points de vigilance

- Évolution des délimitations territoriales
- Aucune diffusion d'information si les effectifs sont inférieurs à 10
- Calcul des taux basés sur le dernier recensement disponible

Diffusion (1)

- Mise en ligne sur le site de la PFoss
 - Présentation
 - Dictionnaire des variables
 - Note méthodologique
 - Accès au fichier de données
 - Cartographie

Diffusion (2)

- Fichier Excel
 - Données brutes
 - Indicateurs calculés
 - Une feuille Excel par territoire
- Cartographie d'indicateurs choisis à l'EPCI
- Un dictionnaire des variables
 - Définition des notions et nomenclatures
 - Sources
 - Mode de calcul de l'indicateur
 - Limites
 - Liens vers publications ou documentations

Accéder au site...

<http://www.pfoss-auvergne-rhone-alpes.fr>

Perspectives

- 14 plaquettes départementales
- Évolution selon la réglementation en vigueur
- Retour des utilisateurs

Approche de la précarité dans le Rhône (1)

- **Chiffres clés**

Population : 1 801 885 habitants (Métropole de Lyon : 1 354 476 ; Nouveau Rhône : 447 409)

Évolution de la population entre 2009-2014 :

Rhône : +1,1 % Auvergne-Rhône-Alpes : + 0,8 %

France métropolitaine : + 0,5 %

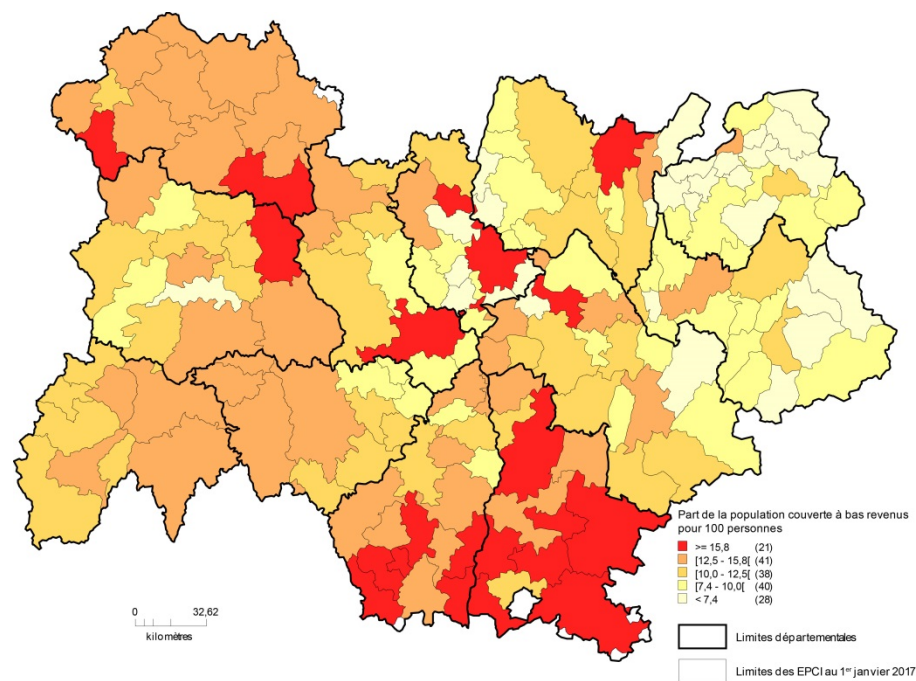
Nombre de demandeurs d'emploi de catégorie A, B ou C : 151 321

Revenu disponible médian : 21 457 euros

Approche de la précarité dans le Rhône (2)

- Les personnes vivant dans un foyer allocataire à bas revenus

| | Effectifs | % |
|-------------------------|----------------|-------------|
| Nouveau-Rhône | 43 343 | 9,7 |
| Métropole de Lyon | 231 454 | 17,1 |
| Rhône | 274 797 | 15,3 |
| Auvergne-Rhône-Alpes | 1 031 301 | 13,2 |
| France métrop. | 9 609 725 | 15,0 |
| Min - Haute-Savoie | 65 809 | 8,4 |
| Max - Métropole de Lyon | 231 454 | 17,1 |

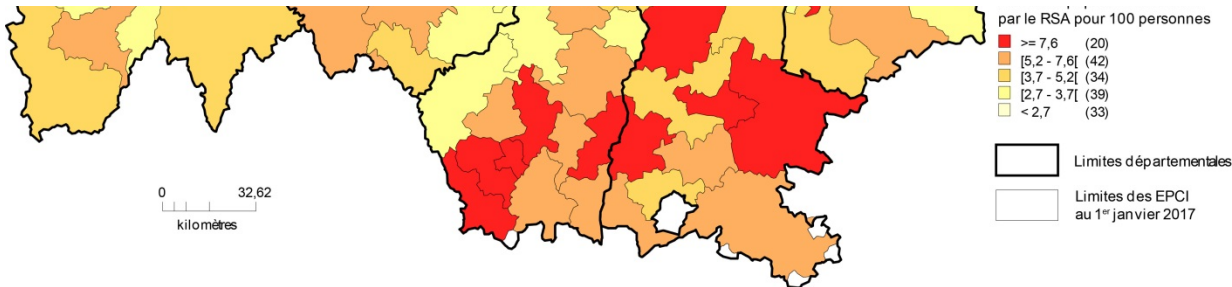
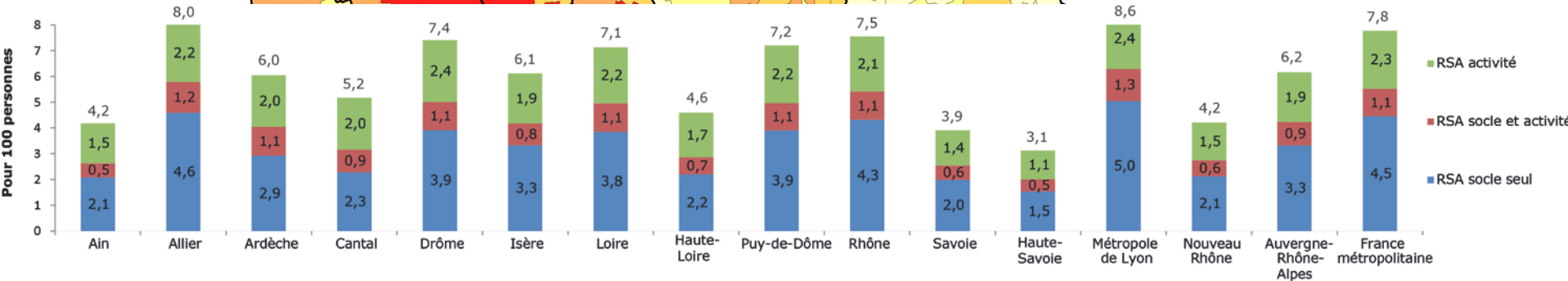
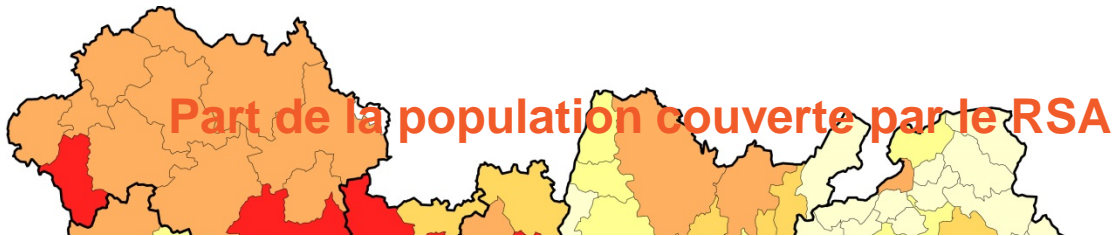


Sources : Cnaf, CCMSA, Insee (RP2014)

Exploitation ORS Auvergne-Rhône-Alpes

Approche de la précarité dans le Rhône (3)

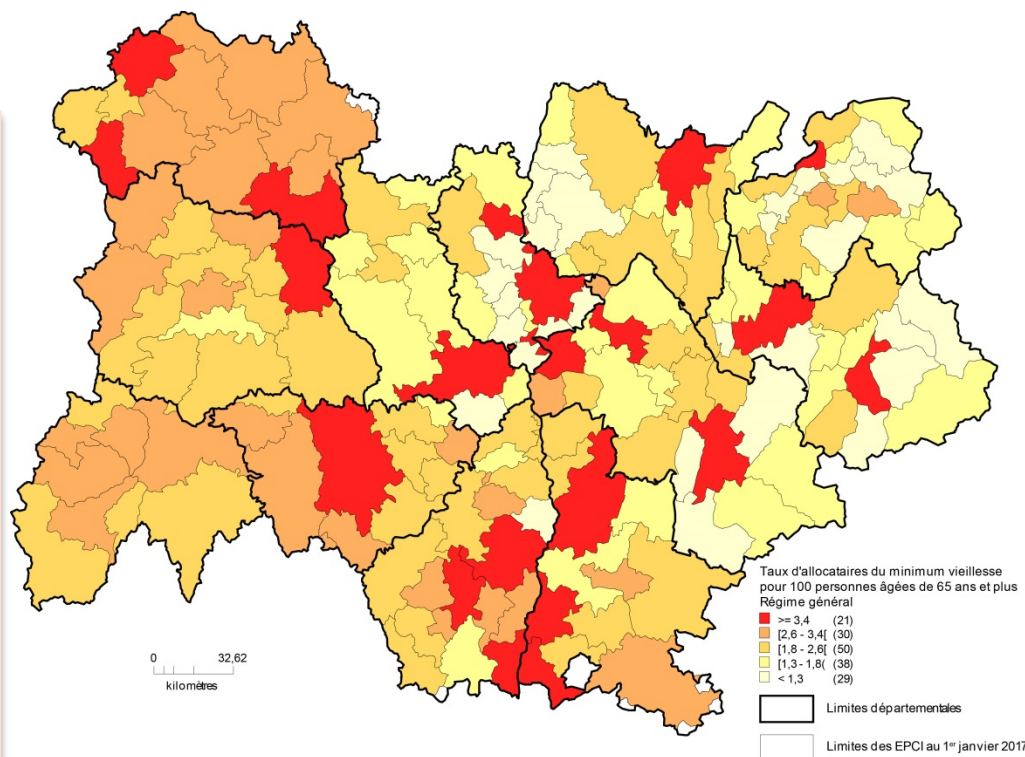
• Les allocataires du RSA



Approche de la précarité dans le Rhône (4)

- Les allocataires du minimum vieillesse (Régime général)

| | Effectifs | % |
|----------------------|-----------|-----|
| Nouveau-Rhône | 1 339 | 1,8 |
| Métropole de Lyon | 9 161 | 4,3 |
| Rhône | 10 500 | 3,6 |
| Auvergne-Rhône-Alpes | 40 616 | 2,8 |
| France métrop. | ND | ND |
| Min - | | |
| Max - | | |



Sources : Carsat Auvergne, Carsat Rhône-Alpes, Insee (RP2014)

Pour aller plus loin :

le site de l'ORS : : www.ors-auvergne-rhone-alpes.org

le site Balises : <http://www.balises-rhone-alpes.org>

et ses données d'observation locale :

http://www.balises-rhone-alpes.org/observation_locale.php

(indicateurs socio-sanitaires disponibles pour toutes les communes et EPCI de plus de 2 000 habitants)

Tél. 04 73 98 75 50

sylvie.maquinghen@ors-auvergne-rhone-alpes.org

laure.vaissade@ors-auvergne-rhone-alpes.org