

# Le Panel Politique de la Ville (PPV)

Club de l'observation sociale en  
Rhône-Alpes

*11 avril 2014*

# Raisons du lancement du Panel Politique de la Ville

➤ Le rapport de l'Onzus montre depuis 10 ans que les populations résidant en Zus sont plus fragiles que les habitants des autres quartiers de l'agglomération

- Le taux de chômage des 15-64 ans en 2012 en Zus : 24,2%, +1,5 point par rapport à 2011 contre 9,9% dans le reste de l'agglomération
- Le taux brut de réussite au DNB atteint en 2012 73,2% dans les collèges comprenant plus de 50% d'élèves résidant en Zus contre 86,9% dans ceux ne comprenant aucun élève de Zus
- En 2011, 36,5% des habitants des Zus vivent sous le seuil de pauvreté contre 12,7% pour ceux du reste du territoire

# Raisons du lancement du Panel Politique de la Ville

- Pour autant, ces chiffres ne sont publiés que lors d'une année donnée et ne permettent pas de suivre les habitants des Zus en cas de mobilité résidentielle
  - Lorsque leur niveau de revenus augmente (grâce notamment à l'obtention d'un emploi stable) les habitants des Zus restent-ils dans leur quartier ?
    - Effet « sas » ou effet « nasse » ?
- Les différentes sources à partir desquelles sont publiés les chiffres du rapport de l'Onzus ne traitent que d'une ou deux thématiques
  - Or, des thématiques telles que la santé, l'emploi, la sécurité, les conditions de logement, la scolarité... sont très corrélées
- Le ressenti par les habitants des opérations de rénovations urbaines n'ont que peu été investiguées et pas dans la durée
  - Comment sont perçues ces opérations de rénovation urbaine par les habitants, quel impact ces (non) opérations ont sur le quotidien des habitants au bout de 2,3 ou 4 ans ?

# Objectifs de PPV

Questionnements sur les thématiques de la politique de la ville :

- *Logement et environnement*
- *Accès à l'emploi*
- *Réussite éducative*
- ...

→ Pour la première fois une interrogation multi-thématique politique de la ville pour une population en zone urbaine sensible.

→ Un questionnaire en cohérence avec les grandes enquêtes de référence sur chacune de ces thématiques.

Constitution d'un échantillon stratifié selon le degré d'avancement de la rénovation urbaine dans le quartier :

- *Pas de rénovation engagée*
- ...
- *Rénovation en cours très avancée*

→ Critère qui constitue l'élément sans doute le plus discriminant en matière de mobilité et peut-être de conditions de vie.

Justification de la dimension panel :

- *Ménages et individus suivis pendant 4 années consécutives*
- *Y compris en cas de déménagement hors d'une zone urbaine sensible.*

## Objectif 1 :

Analyse des conditions de vie des ménages en Zus

## Objectif 2 :

Mesure de l'impact des politiques publiques mises en place dans les Zus sur ces conditions de vie

## Objectif 3 :

Etude du phénomène de mobilité résidentielle chez les habitants en Zus

# Partenaires du SGCIV sur PPV et coût par vague

## ➤ Constitution d'un groupement de commande qui participe au financement du Panel :

- Le SGCIV
- La Caisse des dépôts et consignation
- Le Plan Urbanisme Construction Architecture (Puca)
- L'Agence nationale pour la cohésion sociale et l'égalité (Acsé)
- L'Union sociale pour l'habitat (USH)

	Vague 1	Vague 2	Vague 3	Vague 4
SGCIV	66%	74%	73%	73%
Caisse des dépôts et consignation	16%	12%	13%	13%
Puca	8%	6%	6%	6%
Acsé	8%	6%	6%	6%
USH	2%	2%	2%	2%
Total des montants	645 K€	836 K€	770 K€	770 K€

# Questionnaire : enquêtes de référence

- Questionnaire construit dans la mesure du possible à partir des enquêtes suivantes :
  - Panel SRCV
  - Enquête logement
  - Enquête Emploi
  - Panel sur le suivi des bénéficiaires de contrats aidés
  
- ... mais certaines thématiques non investiguées au moment de la constitution des questionnaires de PPV ne bénéficieront pas de données de contexte national.

# Méthode : le questionnaire

## ➤ Questionnaires administrés en face à face : architecture

### ***Tronc Commun Ménage (TCM)***

Questionnements SRCV : description et composition du ménage.

**Adressé à un référent ménage**

### ***Questionnaire Ménage (QM)***

Questionnements SRCV, enquête logement, SGCIV : habitat, logement, revenus du ménage...

**Adressé à un référent ménage**

### ***Questionnaire individuel (QI)***

Questionnements SRCV, enquête emploi, SGCIV : emploi, revenus individualisables, santé...

**Adressé à toutes les personnes du ménages (ou à un proxy) âgées de 16 ans ou plus.**

# Thématiques abordées

## Le tronc commun ménage (TCM)

- Identification du logement
- Liste et état civil des habitants du logement
- Repérage des unités de vie

## Le questionnaire ménage (QM)

- **Changements récents dans composition du ménage et jeunes enfants** : mode de gardes, revenus des enfants (- de 16 ans) et bourses d'études.
- **Conditions de logement (résidence principale)** : confort, surface et nombre de pièces, équipement du ménage, charges, aides au logement.
- **Environnement du logement et du quartier** : qualité du logement et de son environnement , qualité de vie et équipement du quartier, sécurité du logement et du quartier, rénovation de l'immeuble et du quartier , opinion sur l'évolution du logement et du quartier
- **Ressources et charges du ménage** : revenus immobilier ou foncier, revenus financiers impôt sur le revenu, prime pour l'emploi, impôts locaux.
- **Parcours et difficultés scolaires (enfants de moins de 16 ans)** : Description de la scolarité , Parcours scolaire et évaluation , Activité extrascolaires et investissement parental , Carte scolaire
- **Comportements énergétiques (V4)**: consommations d'électricité ou de gaz, impact sur les revenus et sur les pratiques, consommation d'essence



# Thématiques abordées

## Le questionnaire individuel (QI)

- **Caractéristiques individuelles** : nationalité de la personne, nationalité des parents, diplômes.
- **Activité, emploi, profession** : statut vis-à-vis de l'emploi, trajet domicile-travail, description de l'activité ou de l'ancienne activité.
- **Recherches d'emploi et aides pour l'accès à l'emploi** : Recherche actuelle d'emploi , Recours aux dispositifs d'aide , Création ou reprise d'entreprise , Difficultés dans la recherche d'emploi , Opinions sur les dispositifs d'aide à l'emploi
- **Parcours et difficultés scolaires (personnes de 16 ans à moins de 30 ans)** : idem module questionnaire ménage avec en plus quelques questions de précarité
- **Revenus individuels** : salaires, revenus des indépendants, allocations de chômage, retraites, prestations familiales, RMI, RSA, bourses d'études sociales (moins de 30 ans).
- **Association (depuis V2)** : pratique d'une activité dans le cadre ou hors cadre d'une association, implication le cas échéant dans l'association, raison de non pratiques, opinion sur le rôle des association dans le quartier
- **Implication locale et participation électorale (V3)** : implication dans la vie de quartier, participation électorale, regard sur les institutions
- **Bien être (V4)** : bien être général, état d'esprit au cours des précédentes semaines, réseau social et familial
- **Santé** : santé perçue, accès aux soins, CMUC, refus de consultation.

# Constitution de l'échantillon

- Echantillon : ménages résidant dans 40 Zus de France Métropolitaine, représentatifs des 558 Zus de plus de 10000 habitants, interrogés annuellement à quatre reprises de 2011 à 2014.
- Tailles d'échantillon:

	Vague 1	Vague 2	Vague 3	Vague 4
Nombre de ménages interrogés	1 291	1 830	1 929	±2 000
Nombre d'individus panel	3 098	4 540	4 730	±4 900
Nombre d'individus panel âgés de 16 ans ou plus interrogés	2 023	3 086	3 210	±3 300

# Constitution de l'échantillon : sélection des quartiers

- Sélection de 40 quartiers représentatifs des 568 Zus des communes de plus de 10 000 habitants
- Stratification : degré d'avancement de la rénovation urbaine en 2008
  - Strate 1 : pas de rénovation urbaine
  - Strate 2 : rénovation urbaine en cours, degré d'avancement inférieur à 22%
  - Strate 3 : rénovation urbaine en cours, degré d'avancement compris entre 22% et 44%
  - Strate 4 : rénovation urbaine en cours, degré d'avancement supérieur à 44%
- « Représentativité » régionale également prise en compte

# Constitution de l'échantillon : les 40 Zus retenues

Nom du quartier	Commune(s)
Les Grésillons.	Carrières-sous-Poissy.
Le Grand Ensemble*.	Massy/Antony (92).
Fontaine au Roi	Paris 11e
Beauval, La Pierre Collinet.	Meaux.
Z.A.C. des Courtilleraias.	Le Mée-sur-Seine.
La Croix Blanche.	Vigneux-sur-Seine.
Bois des Roches.	Saint-Michel-sur-Orge.
Chemin de l'Île .	Nanterre.
Grand Ensemble* (Haut et Bas).	Clichy-sous-Bois/Montfermeil.
Cité Marcel Cachin, Jules Auffrey, La Muette.	Drancy.
La Fauconnière.	Gonesse.
Lochères.	Sarcelles.
Les Chartreux.	Troyes.
Les Châtillons.	Reims.
Croix Rouge.	Reims.
Le Vermandois : Vermand, Fayet, Artois, Champagne.	Saint-Quentin.
Parc du Ramponneau.	Fécamp.
Quartiers Est : Les Champs d'Aloup, Les Champs Plaisants, Les Arènes, Les Chaillots.	Sens.
Vieux Moulins.	Lille.
Bas Saint Pierre*, Roubaix Nord*	Croix/Roubaix/Tourcoing.
Plateau Justice, Z.A.C., Saut le Cerf.	Epinal.
L'Orme, Saint Roch.	Saint-Dié-des-Vosges.
Europe.	Colmar.
Wolf, Wagner, Vauban, Neppert.	Mulhouse.
Belle Beille.	Angers.
Z.U.P. Saint Nicolas .	Laval.
Ozon, Les Renardières.	Châtellerault.
Hauts de Garonne*, Bastide* : Quais Queyries, Brazza.	Bordeaux/Cenon/Floirac/Lormont.
Plateau Saint Etienne.	Bayonne.
Les Izards.	Toulouse.
Val de l'Aurence.	Limoges.
Servenoble, Saint Bonnet, Les Roches.	Villefontaine.
La Guillotière.	Lyon 3e et 7e.
Ex Z.U.P., Grappinière, Petit Pont.	Vaulx-en-Velin.
Le Biollay, Bellevue.	Chambéry.
Les Arènes, La Devèze.	Béziers.
Les Cévennes.	Montpellier.
Centre Nord.	Marseille 1er, 2e, 3e et 6e .
Saint Antoine Est : La Savine, Notre Dame Limite.	Marseille 15e.
Les Grésillons.	Carrières-sous-Poissy.

# Constitution de l'échantillon : sélection des adresses

## ➤ Adresses fournies par l'Insee dans le cadre d'une convention.

- Tirage aléatoire de l'échantillon à partir des fiches des 5 dernières Enquêtes Annuelles de Recensement (EAR) disponibles au moment du tirage
- Pour la 4<sup>ème</sup> vague : tirage au sein des EAR 2008 à 2012

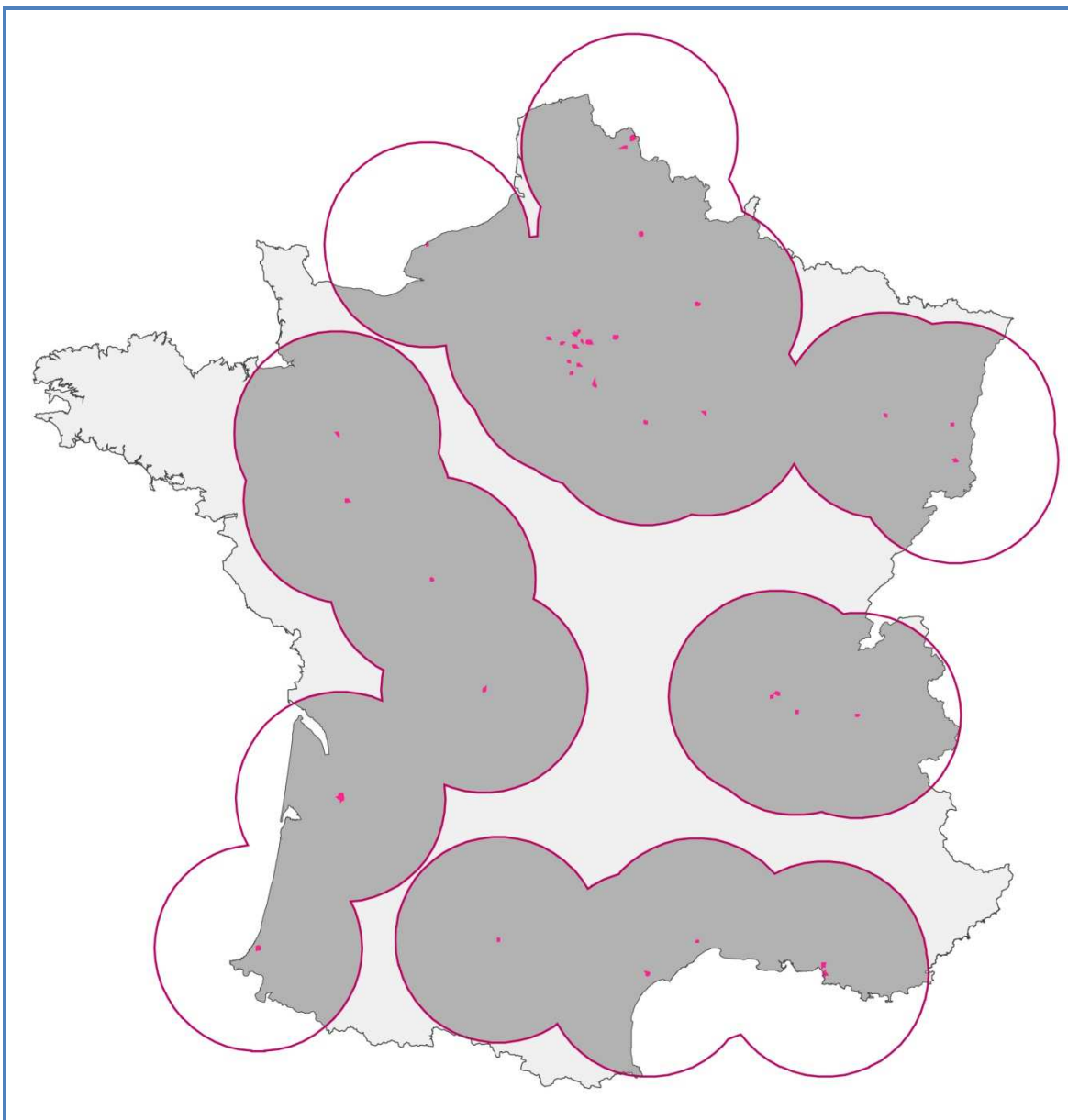
## ➤ Adresses qui peuvent être assez anciennes avec des ménages qui ne résident plus au moment de la collecte dans les logements tirés aléatoirement par l'Insee

- Lors d'une 1<sup>ère</sup> interrogation, c'est donc le logement et non les personnes qui y résident qui permet de rendre éligible à l'interrogation chaque ménage.

# Suivi des cohortes

- Individus panel : «membres de tout âge figurant dans l'unité sondée de la première interrogation» et « les enfants mis au monde par des femmes panels pendant la période où leur mère fait partie du panel».
  - Objectif : suivi de tous les individus panel sur l'ensemble des vagues du dispositif y compris en cas de déménagement ou de décohabitation
- Dans le cas où les individus panels n'ont pas pu être interrogés d'une vague à l'autre (attrition), de nouvelles interviews sont réalisées.
  - L'attrition est systématiquement compensée dès lors qu'il n'a pas été prouvé que l'individu panel a déménagé dans une zone à plus de 100km des 40 quartiers d'enquête (hors Nice et Brest).

# Suivi des cohortes



# Limitation de l'attrition

- Collecte de toutes les coordonnées disponibles (téléphoniques, internet) au moment de l'interview
- Suivi et relance téléphonique deux fois par an
- Envoi de lettres signées par le Secrétaire Général du Comité interministériel des Villes quelques semaines (au cours du mois de mars) avant le début de la collecte
- En janvier 2014, envoi d'une infographie présentant les principaux résultats de l'article « Conditions de vie en Zus : le lien avec la rénovation urbaine » du rapport 2013 de l'Onzus
- Utilisation de « personnes relais » pour la 4<sup>ème</sup> vague
  - Personnes dont les coordonnées ont été collectées auprès des interviewés lors de la 3<sup>ème</sup> vagues susceptibles de nous renseigner en cas de déménagement du ménage panel sans qu'il soit possible de le suivre



# Attrition : niveaux observés

➤ Avec près de 30% l'attrition d'une vague à l'autre reste importante :

	Attrition en 2 <sup>ème</sup> vague		Attrition en 3 <sup>ème</sup> vague	
	Nombre de Ménages	Attrition	Nombre de Ménages	Attrition
<b>Ménages interrogés en 2<sup>ème</sup> vague</b>			<b>1830</b>	
<b>Ménages réinterrogés</b>			<b>1317</b>	<b>28,0%</b>
<b>Ménages interrogés en 1<sup>ère</sup> vague</b>	<b>1 291</b>		<b>944</b>	
<b>Ménages réinterrogés</b>	<b>944</b>	<b>26,9%</b>	<b>726</b>	<b>23,0%</b>
<b>Ménages interrogés pour la première fois en 2<sup>ème</sup> vague</b>			<b>869</b>	
<b>Ménages réinterrogés</b>			<b>577</b>	<b>33,6%</b>
<b>Ménages décohabitant en 2<sup>ème</sup> vague</b>	<b>50</b>		<b>18</b>	
<b>Ménages réinterrogés</b>	<b>18</b>	<b>64,0%</b>	<b>14</b>	<b>22,2%</b>
<b>Ménages décohabitant en 3<sup>ème</sup> vague</b>			<b>53</b>	
<b>Ménages réinterrogés</b>			<b>17</b>	<b>68,0%</b>

# Déroulement de la collecte

- Prestataire retenu : TNS-Sofres
  
- Envoi des lettres-avis : courant mars
  
- Collecte : de mi avril à mi juillet
  - Lorsque les coordonnées téléphoniques sont disponibles prise de contact par téléphone des enquêteurs TNS-Sofres
  - Visite au domicile des ménages interrogés → interrogation CAPI
  - Est considérée comme une chute au moins cinq visites infructueuses à différents moments de la semaine et de la journée.
  - Echanges fréquents entre le SGCIV et leurs interlocuteurs TNS-Sofres pour piloter le terrain d'enquête.

# Difficultés rencontrées lors de la collecte

- Adresses qui ne sont plus d'actualité
- Avec le temps, lassitude des ménages déjà interrogés deux ou trois fois
- Sentiment d'insécurité dans certains quartiers.

# Redressements post collecte

- Traitements complexes avec constitution de jeux de poids transversaux et longitudinaux.
  - Deux étapes : traitement de la non réponse puis calage sur marges.
  - Echanges fréquents avec la division Sondage de l'Insee
- A l'heure actuelle, nous disposons des données redressées de la 1<sup>ère</sup> vague et très bientôt de celles de la deuxième vague
- Les données redressées de la 3<sup>ème</sup> et 4<sup>ème</sup> vagues devraient être disponibles dans le courant de l'année 2015

# Exploitations de PPV

- Exploitations déjà publiées dans le cadre du rapport de l'Onzus 2013 : à partir des données redressées de la 1ère vague
  - Trois angles de vue sur les jeunes vivant en Zus
  - Conditions de vie en Zus : le lien avec la rénovation urbaine

## Un célibat plus fréquent...

*Les jeunes de 18 à 25 ans se déclarent moins souvent en couple, en particulier pour les jeunes hommes*

Proportion de jeunes de 18 à 25 ans en couple (en %)

	Unités urbaines à Zus/hors Zus		Zus	
	Hommes	Femmes	Hommes	Femmes
En couple avec une personne qui vit dans le logement	13,5	22,6	10,0	26,3
En couple avec une personne qui ne vit pas dans le logement	7,7	13,3	6,8	7,6
Ne vit pas en couple	78,8	64,1	83,3	66,0

Source: Insee, enquête Famille et logements 2011.

Champ: Population de 18 à 25 ans.

Traitement: Onzus.

## *...mais proportion de jeunes mariés plus forte, surtout pour les femmes*

*Près d'un tiers des jeunes femmes en Zus en couple sont mariées.*

Statut matrimonial des jeunes de 18 à 25 ans en couple (en %)

	Unités urbaines à Zus/hors Zus		Zus	
	Hommes	Femmes	Hommes	Femmes
Mariés	5,5	11,8	13,7	30,4
Pacsés	4,6	5,3	3,8	6,0
Ni mariés ni Pacsés	89,9	82,9	82,5	63,6

Source: Insee, enquête Famille et logements 2011.

Champ: Population de 18 à 25 ans.


Traitement: Orizus.

Lecture: En Zus, 13,7 % des hommes en couple sont mariés.


## Les jeunes de 16 à 29 ans en Zus

### ➤ Profils des jeunes en Zus


Grands adolescents 16-19 ans vivant pour moitié dans une famille monoparentale (25 %)




Grand adolescents issus de l'immigration vivant avec leurs deux parents (20 %)




Jeunes adultes autonomes en couple (18 %)



Jeunes adultes de + de 20 ans chez leurs parents ne disposant pas de suffisamment de ressource pour être autonome (22 %)



Jeunes adultes autonomes célibataires (13 %)





## *Les jeunes de 16 à 29 ans en Zus*

### *Un accès difficile au marché de l'emploi*

- Des niveaux de responsabilités faibles (83% en emploi sont ouvriers ou employés) et des conditions de travail plus exigeantes
  
- Les principales difficultés ou handicaps ressentis dans l'accès à l'emploi
  - La rareté des offres d'emploi (66%)
  - Le manque d'expérience (58%)
  - Le manque de relations, de réseaux professionnels (36%)
  - ... et le lieu de résidence (9%)

# *Les jeunes de 16 à 29 ans en Zus*

## *Les conditions de logement des jeunes en Zus*

- Un jeune de 16 à 29 ans sur trois vit hors du foyer parental
  - Trois types ménages étudiés en Zus
    - Les ménages où résident des jeunes de 16 à 29 ans sans leur parents : **jeunes ménages** (12%)
    - Les ménages où résident des jeunes de 16 à 29 ans avec leur parents : **parents et jeunes** (21%)
    - Les ménages où ne résident aucun jeune de 16 à 29 ans : **ménages sans jeune** (67%)
  - Les jeunes ménages en Zus:
    - Plus souvent en appartement (94%)
    - Plus souvent locataires (89%)
  - Globalement une appréciation plutôt positive sur les conditions de logement.

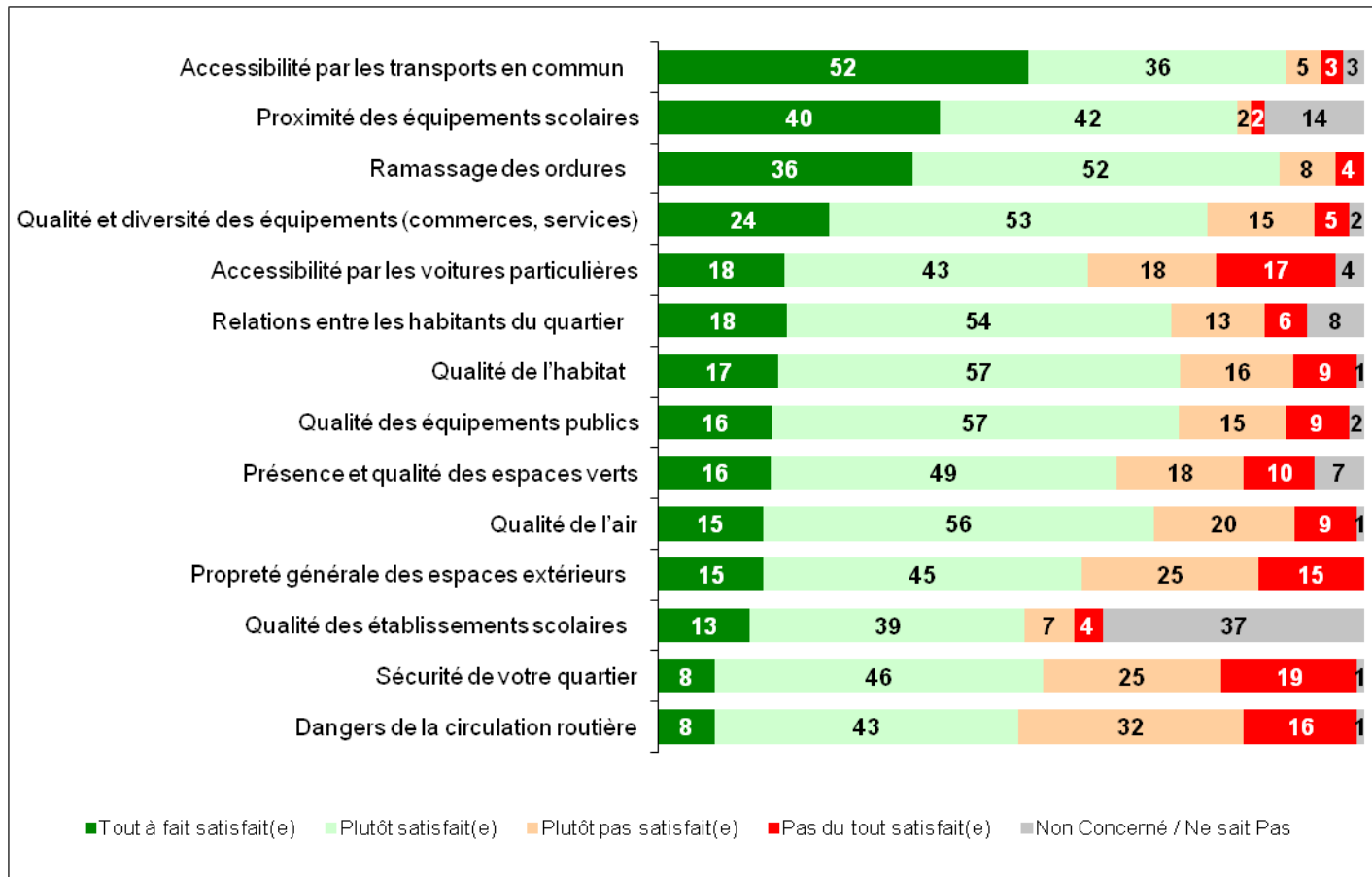
# *Les jeunes de 16 à 29 ans en Zus*

## *Les conditions de logement des jeunes en Zus*

- Des conditions de vie apparaissant moins difficiles pour les « **jeunes ménages** »
  - Un sentiment de précarité moins répandu qu'au sein des ménages parents et jeunes : 25% y arrivent financièrement au mieux difficilement contre 46% pour les ménages parents et jeunes
  - Une plus grande pratique de loisirs et plus souvent à l'extérieur de leur quartier pour en profiter
  - Une intention de mobilité résidentielle plus forte : 44% l'envisagent contre 27% pour les ménages parents et jeunes et 22% pour les ménages sans jeune.
    - cette mobilité est plus souvent envisagée à l'extérieur de leur commune actuelle chez les jeunes ménages.

## Le lien entre rénovation urbaine et perception des conditions de vie du quartier

- Des ménages globalement satisfaits de leurs conditions de vie en Zus...

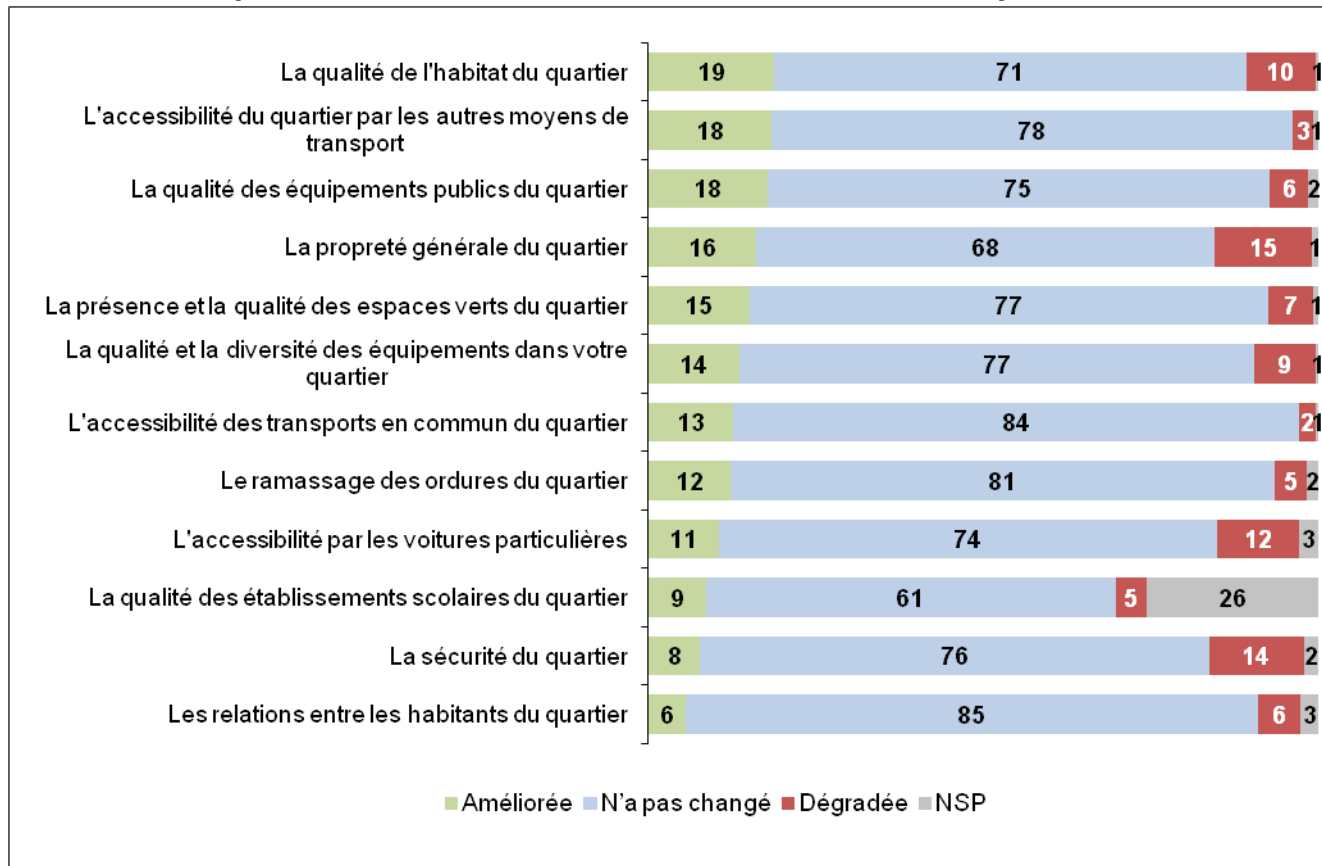


- ... que leur quartier bénéficie ou non d'une convention Anru

## Le lien entre rénovation urbaine et perception des conditions de vie du quartier

- Une satisfaction concernant les travaux dans leur quartier (dans 70% des cas) mais un impact limité sur les conditions de vie

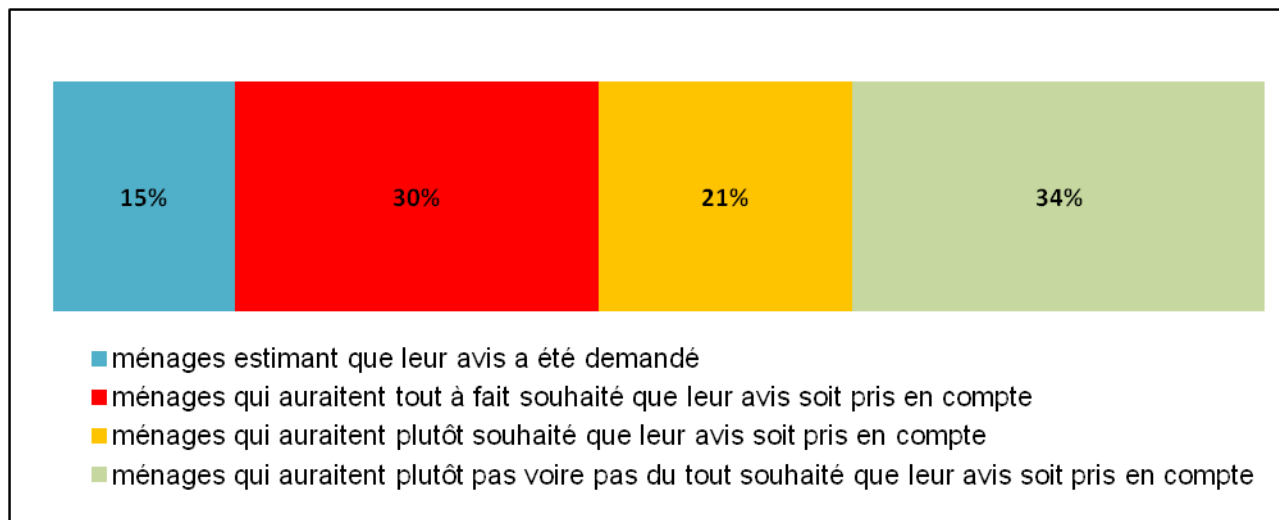
*Opinion sur l'évolution du quartier au cours des douze derniers mois, après achèvement des travaux*



## *Le lien entre rénovation urbaine et perception des conditions de vie du quartier*

- 85% des ménages déclarent ne pas avoir été consultés dans le cadre des travaux menés dans leur quartier, alors que la moitié d'entre eux aurait souhaité l'être

### *Ménages ayant eu connaissance de travaux dans leur quartier*



# Exploitations envisagées en 2014

## ➤ Analyses transversales : à partir des données de la 2ème vague

- **Qualité et conditions de vie dans les quartiers de la politique de la ville** (dans le cadre du quatrième rapport de l'observatoire des territoires - Datar) : perception des habitants, quels éléments sont constitutifs de la qualité de vie en Zus...
- **La pratique d'activités dans le cadre ou hors cadre d'associations en Zus** : état des lieux, quels sont les déterminants à la pratique d'une activité (sportive, culturelle..), comment sont perçues les associations....

# Exploitations envisagées à compter de 2015

- **Exploitations longitudinales** : à partir des données des 3ème et 4ème vagues
  - **Mobilité résidentielle** : mesurer le phénomène, dans quelles conditions avec en particulier un focus sur la mobilité résidentielle à l'extérieur des Zus.
  - **Trajectoires de vie des résidents de Zus** : évènements de vie, trajectoires scolaires, professionnelles, de logement, évolution des revenus des ménages,...
  - **Evolution de la perception des habitants sur leur quartier** : évolution positive ou négative, impact du PNRU sur cette éventuelle évolution, suivi du déroulement des travaux sur 3 ou 4 ans dans le logement ou le quartier...



**MERCI DE VOTRE ATTENTION**