

Le projet open data de la branche Famille Cafdata

Les critères d'identification d'une donnée open data

Des données complètes

Toutes les données publiques doivent être ouvertes sauf en cas de non respect de la vie privée et/ou de la sécurité nationale

Licence libre

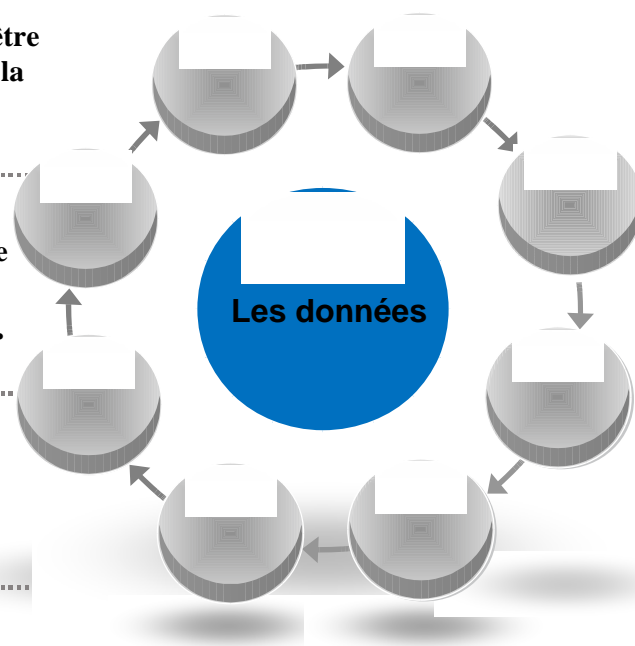
Les données ne doivent pas, autant que faire ce peut, être soumises à des droits d'auteur ou de propriété intellectuelle.

Format non propriétaire

Les données sont mises à disposition dans des formats non propriétaires

Accès non discriminant

Nul besoin de contrôler l'identité du récupérateur ou du ré-utilisateur



Des données brutes

Même s'il peut être intéressant de livrer des données retraitées, il faut privilégier les données non retravaillées ou enrichies.

Des données à jour

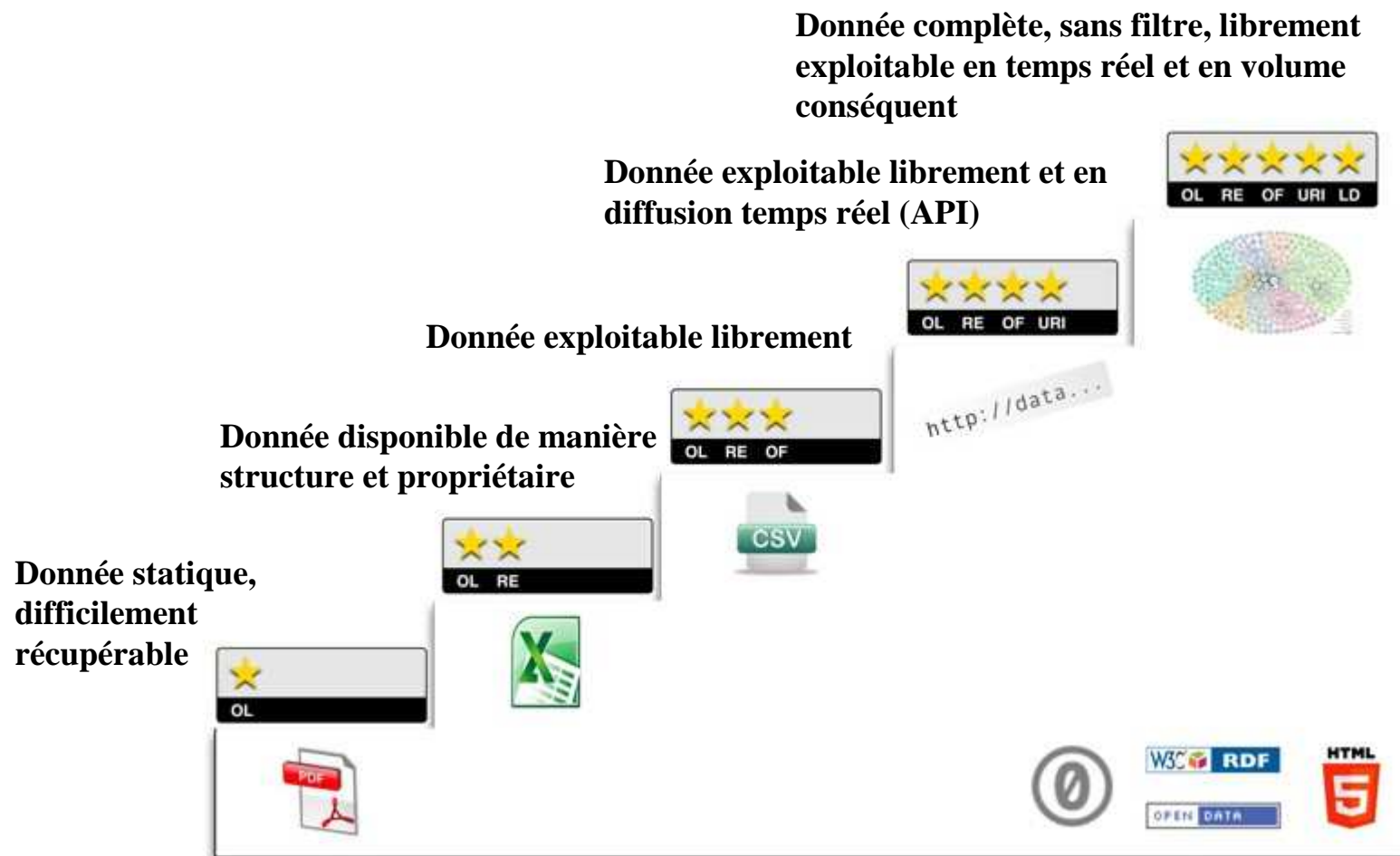
La fraîcheur de la donnée est un élément essentiel de sa valeur

Des données accessibles à tous pour tous les usages

Des données dont le traitement peut être automatisé

Les grands principes pour la mise à disposition des données

Echelle de Tim Berne Lee de qualification de la donnée



Planning

- **Septembre à octobre** - Validation de la stratégie et communication auprès du réseau
- **Octobre à mars** - Réalisation de l'architecture informatique de diffusion des données
- **30 juin 2015** – Ouverture de la plateforme Cafdata
<http://data.caf.fr/site/>



Jeux de données par catégorie – trois thématiques

T1 : Statistiques allocataires, prestations et services

○Reprise stock Caf.fr et élargissement : des données pour les communes comptant au moins 5 allocataires

T2 : Indicateur de l'activité des Caf

T3 : Services aux usagers

OPEN DATA - BRANCHE FAMILLE

Statistiques allocataires, prestations et services

Petite enfance		Enfance et jeunesse		Solidarité insertion		Logement		Autres services aux familles
Prestation	Equipements et services	Prestation	Soutien à la parentalité	Handicap	Insertion activité	Prestation	Précarité logement	
PAJE Prestation d'Accueil du Jeune Enfant	EAJE Etablissement d'accueil du jeune enfant	AF Allocations Familiales	Médiation familiale	AAH Allocation aux adultes handicapés	RSA Revenu de solidarité active	ALF Allocation de logement familiale	FSL	AFI Aides familiales individuelles
PRIME de naissance ou à l'adoption		CF Complément Familial	REAAP	AEEH Allocation d'éducation de l'enfant handicapé	RSO Revenu de solidarité Outre mer	ALS Allocation de logement sociale	Impayé	Aide à domicile
AB Allocation de base	Public des EAJE	ASF Allocation de Soutien Familial	CLAS			APL Aide personnalisée au logement	Indécence	AVPF Assurance vieillesse des parents au foyer
CLCA Complément de libre choix d'activité		ARS Allocation de rentrée scolaire	LAEP			ALT Allocation de logement temporaire	AFI Aide familiale individuelle logement	
CMG Complément de mode de garde		AEEH Allocation d'éducation de l'enfant handicapé	Rythmes scolaires					

Caf.fr/études-et-statistiques/données-statistiques /solidarité-et-insertion/allocation-aux-adultes-handicapés

Caisses d'Allocations Familiales	Départ.	Allocation aux Adultes Handicapés (AAH) Nombre de bénéficiaires au titre de						
		déc.-14	sept.-14	juin-14	mars-14	déc-13	sept-13	juin-13
Landes	40	5 465	5 430	5 304	5 225	5 237	5 162	5 067
Loir-et-Cher	41	4 855	4 807	4 717	4 569	4 531	4 475	4 394
Loire	42	14 223	14 273	14 188	14 099	14 272	14 197	14 077
Haute-Loire	43	4 921	4 884	4 850	4 794	4 864	4 754	4 647
Loire-Atlantique	44	18 999	18 876	18 762	18 522	18 694	18 422	18 164
Loiret	45	7 703	7 764	7 738	7 674	7 804	7 769	7 703
Lot	46	3 156	3 163	3 124	3 050	3 112	3 092	3 035
Lot-et-Garonne	47	5 680	5 696	5 666	5 592	5 641	5 605	5 515
Lozère	48	2 427	2 423	2 397	2 375	2 422	2 406	2 373
Maine-et-Loire	49	10 597	10 523	10 392	10 314	10 353	10 235	10 074
Manche	50	10 234	10 139	10 028	9 904	10 057	9 901	9 743
Marne	51	8 549	8 541	8 494	8 356	8 507	8 463	8 346
Haute-Marne	52	3 706	3 652	3 606	3 565	3 575	3 542	3 463
Mayenne	53	3 609	3 580	3 553	3 503	3 554	3 525	3 483
Meurthe-et-Moselle	54	10 470	10 395	10 219	10 069	10 193	10 016	9 844
Meuse	55	2 957	2 950	2 942	2 933	2 977	2 951	2 903

Titre : Nombre de bénéficiaires d'un droit payable à l'allocation aux adultes handicapés (AAH)

Source : CNAF, fichier FILEAS - BENETRIM

Fréquence de diffusion : Trimestrielle

Unité : Nombre de bénéficiaires

Champ : France, régime général + régime agricole dans les Dom

Zone géographique : Caisses d'allocations familiales

Le territoire de compétence des Caf correspond au département à l'exception de deux cas :

- Pyrénées-Atlantiques (2 Caf Pays Basque et Seignanx et Béarn et de la Soule)
- Landes (le canton de Saint Martin de Seignanx est géré par la Caf du Pays Basque et Seignanx)

Période : A compter de décembre 1993

Observations :

- Le bénéficiaire désigne le titulaire de l'AAH, un couple avec 2 bénéficiaires de l'AAH compte pour 2
- Le bénéficiaire d'un complément d'Aah sans droit payable à l'Aah n'est pas comptabilisé

Date de dernière mise à jour : 19 mars 2015

Réunion COSRA du 20 octobre 2015



Cafdata/personnes-ayant-un-droit-versable-a-l-allocation-aux-adultes-handicapes

dep	deplib	reg	juin-15	mars-15	déc-14	sept-14	juin-14	mars-14	déc-13
40	Landes	72	5539	5397	5465	5430	5304	5225	5237
41	Loir-et-Cher	24	4863	4809	4855	4807	4717	4569	4531
42	Loire	82	14016	13920	14223	14273	14188	14099	14272
43	Haute-Loire	83	4924	4865	4921	4884	4850	4794	4864
44	Loire-Atlanti	52	19153	18719	18999	18876	18762	18522	18694
45	Loiret	24	7709	7510	7703	7764	7738	7674	7804
46	Lot	73	3168	3097	3156	3163	3124	3050	3112
47	Lot-et-Garon	72	5684	5605	5680	5696	5666	5592	5641
48	Lozère	91	2408	2373	2427	2423	2397	2375	2422
49	Maine-et-Lo	52	10522	10387	10597	10523	10392	10314	10353
50	Manche	25	10325	10084	10234	10139	10028	9904	10057
51	Marne	21	8684	8484	8549	8541	8494	8356	8507
52	Haute-Marne	21	3714	3674	3706	3652	3606	3565	3575
53	Mayenne	52	3602	3550	3609	3580	3553	3503	3554
54	Meurthe-et-	41	10538	10380	10470	10395	10219	10069	10193
55	Meuse	41	2988	2924	2957	2950	2942	2933	2977

Caractéristiques du (des fichiers) : Source : Caf, fichier FILEAS - BENETRIM
 Fréquence de diffusion : Trimestrielle
 Granularité temporelle : Mois
 Unité : Nombre de bénéficiaires
 Champ : France, régime général + régime agricole dans les Dom
 Zone géographique : Caisse d'allocations familiales (Caf)

Description des colonnes : 1ère colonne - DEP -

Limite : gestion automatique du secret statistique

Afin de respecter le secret statistique, les valeurs inférieures à 5 sont masquées par des blancs.


Cependant, pour éviter de déduire certaines valeurs manquantes à partir d'un tableau croisé (différence avec la totalité dans le cas d'une seule valeur manquante), un secret statistique doit être appliqué sur d'autres valeurs.

Cacher des cases supplémentaires permet de bien s'assurer de la protection de la case sensible

On ne peut retrouver la case cachée par simple différence avec les marges.

	Âge				Total
	<25	25-30	30-50	>50	
Oui	2	5	7	6	20
Non	8	15	18	19	60
Total	10	20	25	25	80

	Âge				Total
	<25	25-30	30-50	>50	
Oui	x	x	7	6	20
Non	x	x	18	19	60
Total	10	20	25	25	80



Merci